



Cuenta Pública 2015  
 Estado de Variación en la Hacienda Pública  
 Del 1 de enero al 31 de diciembre de 2015 y 2014  
 (pesos)

Ente Público: MUNICIPIO DE CIUDAD DEL MAIZ

RECIBIDO  
 29 ENE. 2016  
 H. CONGRESO DEL ESTADO DE SAN LUIS POTOSÍ  
 COORDINACIÓN DE ADMINISTRACIÓN  
 FINANZAS Y SERVICIOS OFICIALES DE PARTE

	Hacienda Pública/ Patrimonio Contributivo	Hacienda Pública/ Patrimonio Generado de Ejercicios Anteriores	Hacienda Pública/ Patrimonio Generado del Ejercicio	Ajustes por Cambios de Valor	TOTAL
Rectificaciones de Resultados de Ejercicios Anteriores	0	0	0	0	0
Patrimonio Neto Inicial Ajustado del Ejercicio	0	0	0	0	0
Aportaciones	0	0	0	0	0
Donaciones de Capital	0	0	0	0	0
Actualización de la Hacienda Pública/ Patrimonio	0	0	0	0	0
Variaciones de la Hacienda Pública/ Patrimonio Neto del Ejercicio	3,843,094	0	0	0	3,843,094
Resultados del Ejercicio (Ahorro/Desahorro)	0	0	0	0	0
Resultados de Ejercicios Anteriores	-3,843,094	0	0	0	-3,843,094
Revalúos	0	0	0	0	0
Reservas	0	0	0	0	0
Hacienda Pública/ Patrimonio Neto Final del Ejercicio 2013	0	-3,843,094	0	0	-3,843,094
Cambios en la Hacienda Pública/ Patrimonio Neto del Ejercicio 2014	0	0	0	0	0
Aportaciones	0	0	0	0	0
Donaciones de Capital	0	0	0	0	0
Actualización de la Hacienda Pública/ Patrimonio	0	0	0	0	0
Variaciones de la Hacienda Pública/ Patrimonio Neto del Ejercicio 2014	0	-4,665,697	-1,823,948	0	-6,489,646
Resultados del Ejercicio (Ahorro/Desahorro)	0	0	-1,823,948	0	-1,823,948
Resultados de Ejercicios Anteriores	0	-4,665,697	0	0	-4,665,697
Revalúos	0	0	0	0	0
Reservas	0	0	0	0	0
Hacienda Pública/ Patrimonio Neto del Ejercicio 2014	0	-8,508,791	-1,823,948	0	-10,332,739

Yo, el suscrito, en su calidad de titular de la Hacienda Pública y sus dependencias, declaro que los Estados Financieros y sus Anexos son verdaderos y correctos y responsabilidad del emisor.

ESTADOS UNIDOS MEXICANOS  
 H. AYUNTAMIENTO DE CIUDAD DEL MAIZ, S.L.P.  
 2015-2019  
 PRESIDENCIA MUNICIPAL

H. AYUNTAMIENTO DE CIUDAD DEL MAIZ  
 2015-2019  
 PROF. CRECENCIO GARCÍA ROSALES

SINDICATURA MUNICIPAL DE CIUDAD DEL MAIZ, S.L.P.

ESTADOS UNIDOS MEXICANOS  
 H. AYUNTAMIENTO DE CIUDAD DEL MAIZ, S.L.P.  
 2015-2019  
 PRESIDENCIA MUNICIPAL

ESTADOS UNIDOS MEXICANOS  
 H. AYUNTAMIENTO DE CIUDAD DEL MAIZ, S.L.P.  
 TESORERÍA MUNICIPAL  
 TESORERO MUNICIPAL DE CIUDAD DEL MAIZ, S.L.P.

C. ISAIAS TOVAR HERRERA  
 REGIDOR DE HACIENDA DE CIUDAD DEL MAIZ.

000002



# Municipio de Ciudad del Maiz, S.L.P.

NOTAS A LOS ESTADOS FINANCIEROS AL 31 DE DICIEMBRE DE 2016

## NOTAS DE DESGLOSE

### I) NOTAS AL ESTADO DE SITUACIÓN FINANCIERA

#### Activo

##### Efectivo y Equivalentes

1. El saldo de la cuenta al 31 de diciembre es por cantidad de \$ 752,021.41, se cuenta con saldo de administraciones anteriores los cuales son susceptible de ser depurados para reflejar el saldo real de la actual administración, la cuenta de caja general no manifiesta saldo al cierre del periodo ya que los ingresos fueron depositados puntualmente.

##### Derechos a recibir Efectivo y Equivalentes y Bienes o Servicios a Recibir

2. El saldo de la cuenta Deudores Diversos al cierre del ejercicio 2015 es por la cantidad de \$ 1'241,074.86 principalmente saldos de administraciones anteriores, esta cuenta está en análisis para su posible recuperación o en su caso se depurara,

##### Bienes Disponibles para su Transformación o Consumo (inventarios)

3. El ayuntamiento no cuenta con almacén de materiales e insumos, el material se solicita al proveedor según las necesidades de cada departamento.

##### Inversiones Financieras

4. El Ayuntamiento no tiene inversiones financieras, el recurso es utilizado de manera inmediata para las necesidades básicas, gasto corriente y gasto de inversión.

##### Bienes Muebles, Inmuebles e Intangibles

5. Los activos fijos del ayuntamiento cumplen en su mayoría los establecido en el artículo 23, 24, 25 y 26 de la ley de contabilidad gubernamental, si bien es cierto el artículo 27 indica que los bienes muebles no podrán ser registrados a un valor inferior al del catastral, el ayuntamiento no omite el registro de bienes y se otorga un importe equivalente a un peso y el cual será modificado en cuando se tengan los elemento que permitan dar un valor real. Dicho registro se realizara en el ejercicio 2016.

##### Estimaciones y Deterioros

6. El ayuntamiento no aplica depreciación sobre los bienes,

#### Pasivo

1. El saldo de la cuenta al 31 de Diciembre de 2015 es por la cantidad de \$ 1'616,528.57 de los cuales en su mayoría son de administraciones anteriores el saldo pendiente de esta administración 2015-2018 es de \$ 31,142.00 así mismo de la cuenta contratistas por pagar el saldo al cierre es por la cantidad de \$ 1'316.954.89 y del cual el saldo de esta administración es de \$ 1'275,159.49 el cual corresponde a la obra denominada Construcción 2da. Etapa Drenaje loc. Palomas C.D. del Maiz, S.L.P.

2. El saldo de la cuenta de impuestos y derechos por pagar al cierre del ejercicio 2015 es por la cantidad de 13'043,803.71, actualmente se están pagando los impuestos retenidos los funcionarios y empleados.

### II) NOTAS AL ESTADO DE ACTIVIDADES

#### Ingresos de Gestión

1. En la presenta administración el objetivo es ser más eficiente en la recaudación aplicando atrayendo recursos con una correcta y equitativa aplicación de la Ley y que permita concretar los proyectos y acciones encaminadas a mejorar con calidad y eficiencia los servicios que brinda el municipio, se ha hecho esfuerzos para mejorar la recaudación y el ejemplo muestra que actualmente no se tiene deuda significativa que afecte el actuar de esta administración

**Gastos y Otras Pérdidas:**

1. Durante el presente ejercicio las principales partidas fueron las de Indemnizaciones por \$ 2'902,839.00 por la transición de gobierno todo el personal de la administración 2012-2015 fue liquidado, viáticos \$ 527,013. Del personal operativo y funcionarios por comisiones, Gasto de Ceremonial y Cultural \$ 1'485,391.00 por los eventos realizados por el ayuntamiento enfocados a la recreación y el fomento cultural entre la población, Transferencia a organismo \$ 3'671,525.00 aplicado a Organismo de Agua Potable y departamento D.I.F. los cuales se enfocan a la ciudadanía, Ayuda a Personas \$ 2'234,980.00 Apoyo a personas de escaso recurso si bien no resuelve la problemática en su totalidad se apoya para atender las necesidades básicas.
- 2.

**NOTAS AL ESTADO DE VARIACIÓN EN LA HACIENDA PÚBLICA**

FECHA	NO. CTA.	CUENTA	S. INICIAL	DEBE	HABER	SALDO
	3200	HACIENDA PUBLICA / PATROMINIO GENERADO	-3'3843,093.75	4'744,650.53	25'413,726.88	16'825,982.60
31/12/2015	3220-2015	RESULTADO DEL EJERCICIO 2015	0.00	0.00	25'334,773.10	25'334,773.70
31/12/2015	3320-4	RESULTADO DEL EJERCICIO 2011	0.00	0.00	78,953.18	78,953.18
31/12/2015	320-2014	RESULTADO DEL EJERCICIO 2014	1'689,788.53	4'744,650.53	0.00	-3'054,862.00

En el ejercicio se realizaron movimiento que afectaron el la hacienda publica el primero por el registro del patrimonio del municipio por importe de 25'413,726.88 con aplicación al resultado del ejercicio 2015 y los registros de obras en proceso de ejercicios anteriores 2011 y 2014

**IV) NOTAS AL ESTADO DE FLUJOS DE EFECTIVO****Efectivo y equivalentes**

1. El análisis de los saldos inicial y final que figuran en la última parte del Estado de Flujo de Efectivo en la cuenta de efectivo y equivalentes es como sigue:


	2015	2014
Efectivo en Bancos –Tesorería	752,021	1'992,020
Efectivo en Bancos- Dependencias	0	0
Inversiones temporales (hasta 3 meses)	0	0
Fondos con afectación específica	0	0
Depósitos de fondos de terceros y otros	0	0
Total de Efectivo y Equivalentes	752,021	1'992,020

**NOTAS DE MEMORIA (CUENTAS DE ORDEN)**

Las cuentas de orden manifestados en el estado de Posición Financiera corresponden a los presupuesto aprobados y publicados en el periódico oficial del estado el día 15 de enero de 2015, sin que a la fecha se hayamn echo aumento o disminuciones al presupuesto original.

<b>CUENTAS DE ORDEN PRESUPUESTAL DE LOS INGRESOS</b>	<b>IMPORTE</b>
LEY DE INGRESOS ESTIMADO	\$144,994,000.00
LEY DE INGRESOS POR EJECUTAR	\$38,139,862.96
MODIFICACIONES A LA LEY DE INGRESOS ESTIMADA	\$95,166.00
LEY DE INGRESOS DEVENGADA	\$106,971,389.04
LEY DE INGRESOS RECAUDADA	\$106,949,303.04
<b>CUENTAS DE ORDEN PRESUPUESTAL DE LOS EGRESOS</b>	<b>IMPORTE</b>
PRESUPUESTO DE EGRESOS APROBADO	\$144,994,000.00
PRESUPUESTO DE EGRESOS POR EJERCER	\$34,884,995.58
PRESUPUESTO DE EGRESOS COMPROMETIDO	\$109,944,337.87
PRESUPUESTO DE EGRESOS DEVENGADO	\$109,944,337.87
PRESUPUESTO DE EGRESOS EJERCIDO	\$109,943,977.87
PRESUPUESTO DE EGRESOS PAGADO	\$108,847,484.97

Durante el ejercicio 2015 se solicitó al área de sindicatura el importe de laudos laborables pendientes de pago por municipio sin que a la fecha se tenga, lo anterior porque es necesario manifestarlo en las cuenta de orden.



000006



**1. Introducción**

Los Estados Financieros de los entes públicos, proveen de información financiera a los principales usuarios de la misma, al Congreso y a los ciudadanos. Así mismo los Estados Financieros cumplen con lo establecido en el artículos 46, 48 y 49 de la Ley General de Contabilidad Gubernamental

El objetivo del presente documento es la revelación del contexto y de los aspectos económicos-financieros más relevantes que influyeron en las decisiones del período, y que deberán ser considerados en la elaboración de los estados financieros para la mayor comprensión de los mismos y sus particularidades.

**2. Panorama Económico y Financiero**

El municipio de CIUDAD DEL MAIZ, S.L.P. su principal actividad económica es la agricultura y el comercio, siendo su principal ingreso el proveniente de aportaciones de la federación, actualmente la administración del recurso recibido es base para atender las necesidades de la población, la cual carecen algunas localidades de los servicios básico (agua, luz, drenaje, vías de comunicación), la gestión de recursos ante la federación ha sido la base del impulso que ha tenido el municipio el cual actualmente es de los que más recursos ha aplicado a la población, en cuanto a los recursos del ramo 28 se enfocan a la atención de los servicios básicos y operación administrativa la cual ha sido eficiente.

**3. Autorización e Historia**

CIUDAD DEL MAIZ, S.L.P. es uno de los 58 municipios que constituyen el estado mexicano de San Luis Potosí. Se encuentra localizado al noroeste del estado y aproximadamente a 145 kilómetros de la ciudad de San Luis Potosí. Cuenta con una extensión territorial de 3,114.10 km². Según el II Censo de Población y Vivienda de 2005, el municipio tiene 29.855 habitantes. de los cuales 14.658 son hombres y 14.658 son mujeres.<sup>2</sup> Fue fundado en 1617 por Fray Juan Bautista de Mollinedo. Anteriormente los pobladores nativos de origen Pame le dieron el nombre de M'Pu 'N'Tjua, que quiere decir Valle del Maíz.

El municipio tiene fecha de registro en federal de contribuyentes del 01 de enero de 1985,

**4. Organización y Objeto Social**

Municipio Reconocido en el Artículo 114 de la Constitución Política del Estado de San Luis Potosí y Artículo 6 de la ley Organiza del Municipio Libre del Estado de San Luis Potosí, 115 Siendo su principal actividad los servicios y atención a los contribuyentes

**5. Bases de Preparación de los Estados Financieros**

Se informará sobre:

- a) Se aplica la normatividad emitida por el CONAC y las disposiciones legales aplicables.

**6. Políticas de Contabilidad Significativas**

No se aplica ningún método de actualización de los activo, así como de los inventarios

**7. Posición en Moneda Extranjera y Protección por Riesgo Cambiario**

- d) La información financiera presentada por el municipio es en moneda nacional, se realizan operación con moneda extranjera

**8. Reporte Analítico del Activo**

- a) El municipio actualmente no realiza depreciación de los activos

**9. Fideicomisos, Mandatos y Análogos**

- a) El municipio actualmente no cuenta con fideicomisos

**10. Reporte de la Recaudación**

- a) El municipio en el ejercicio 2015 realizó una excelente recaudación que permitió hacer frente a las necesidades básicas.

**11. Información sobre la Deuda y el Reporte Analítico de la Deuda**

- a) El municipio en lo que corresponde al manejo de su deuda en el ejercicio 2015 fue adecuada terminando dicho ejercicio sin deuda

**12. Calificaciones otorgadas**

No se tiene alguna calificación

**13. Proceso de Mejora**

- a) El objetivo atender las necesidades básicas del ayuntamiento, atacar el rezago y mejorar la atención a los más necesitados, ser más eficiente en la recaudación y gestión de recursos que permita cumplir con las metas previstas.

**14. Información por Segmentos**

- a) El objetivo es ser más eficiente en la recaudación y gestión de recursos que permita cubrir la necesidades básicas del municipio,

**15. Eventos Posteriores al Cierre**

Los activos fijos del ayuntamiento cumplen en su mayoría los establecido en el artículo 23, 24, 25 y 26 de la ley de contabilidad gubernamental, si bien es cierto el artículo 27 indica que los bienes muebles no podrán ser registrados a un valor inferior al del catastral, el ayuntamiento no omite el registro de bienes y se otorga un importe equivalente a un peso y el cual será modificado en cuando se tengan los elemento que permitan dar un valor real. Dicho registro se realizara en el ejercicio 2016.

**16. Partes Relacionadas**

No se tiene influencia sobre el municipio por otra entidad que impida la toma de decisiones



H. AYUNTAMIENTO CD. DEL MAÍZ  
2015-2018

**PRESIDENCIA MUNICIPAL**



T.A. JUAN ANTONIO GOMEZ PARAMO  
PRESIDENTE MUNICIPAL

H. AYUNTAMIENTO CD. DEL MAÍZ  
2015-2018  
**TESORERÍA MUNICIPAL**

L.A. ALEJANDRO NOE FIGUEROA RODRIGUEZ  
TESORERO MUNICIPAL



H. AYUNTAMIENTO CD. DEL MAÍZ  
2015-2018  
**SINDICATURA MUNICIPAL**

PROFR. CRECENCIO JUALLE ROSALES  
SINDICO MUNICIPAL

ISAÍAS TOVAR HERRERA  
REGIDOR DE HACIENDA

Cuenta Pública 2015  
 Estado Analítico del Activo  
 Del 1 de enero al 31 de diciembre de 2015  
 (Pesos)  
**MUNICIPIO DE CIUDAD DEL MAIZ**

6300000

Este Público:

	1	2	3	4 = (1+2-3)	5 = (4-1)
	Inicial	Cargos del Periodo	Ahorros del Periodo	Saldo Final	Variación del Periodo
<b>ACTIVO</b>					
<b>Activo Circulante</b>	<b>4,681,661</b>	<b>303,477,380</b>	<b>304,535,144</b>	<b>3,623,898</b>	<b>-1,057,764</b>
Efectivo y Equivalentes	1,992,020	193,572,662	194,812,660	752,021	-1,239,998
Derechos a Recibir Efectivo o Equivalentes	2,689,642	109,904,718	109,722,484	2,871,876	182,235
Derechos a Recibir Bienes o Servicios	0	0	0	0	0
Inventarios	0	0	0	0	0
Almacenes	0	0	0	0	0
Estimación por Pérdida o Deterioro de Activos Circulantes	0	0	0	0	0
Otros Activos Circulantes	0	0	0	0	0
<b>Activo No Circulante</b>	<b>9,682,445</b>	<b>21,922,216</b>	<b>14,000</b>	<b>31,590,661</b>	<b>21,908,216</b>
Inversiones Financieras a Largo Plazo	0	0	0	0	0
Derechos a Recibir Efectivo o Equivalentes a Largo Plazo	0	0	0	0	0
Bienes Inmuebles, Infraestructura y Construcciones en Proceso	2,373,981	23,701,781	0	26,075,762	23,701,781
Bienes Muebles	3,955,323	1,446,105	14,000	5,387,428	1,432,105
Activos Intangibles	22,471	105,000	0	127,471	105,000
Depreciación, Deterioro y Amortización Acumulada de Bienes	0	0	0	0	0
Activos Diferidos	3,330,670	-3,330,670	0	0	-3,330,670
Estimación por Pérdida o Deterioro de Activos no Circulantes	0	0	0	0	0
Otros Activos no Circulantes	0	0	0	0	0
<b>TOTAL DEL ACTIVO</b>	<b>14,364,106</b>	<b>325,399,596</b>	<b>304,549,144</b>	<b>35,214,558</b>	<b>20,850,453</b>

ESTADOS UNIDOS MEXICANOS  
 GOBIERNO FEDERAL  
 SECRETARÍA DE ECONOMÍA  
 PRESIDENTE MUNICIPAL DE CIUDAD DEL MAIZ, S.L.P.  
 2015-2015

ESTADOS UNIDOS MEXICANOS  
 GOBIERNO FEDERAL  
 SECRETARÍA DE ECONOMÍA  
 PRESIDENTE MUNICIPAL DE CIUDAD DEL MAIZ, S.L.P.  
 2015-2015

H. AYUNTAMIENTO CB. DEL MAIZ  
 2015-2018

*[Firma]*

L.A. ALEJANDRO NOE FIGUEROA RODRIGUEZ  
 TESORERO MUNICIPAL DE CIUDAD DEL MAIZ, S.L.P.

SINDICATURA MUNICIPAL DE CIUDAD DEL MAIZ, S.L.P.

C. ISAIAS TOVAR HERRERA  
 REGIDOR DE HACIENDA DE CIUDAD DEL MAIZ, S.L.P.

INGRESOS Y OTROS BENEFICIOS		GASTOS Y OTRAS PERDIDAS	
Ingreso de la Gestión	2,271,671	Gastos de Funcionamiento	44,883,571
Impuestos	1,012,833	Servicios Personales	26,223,561
Cuentas y Aportaciones de Seguridad Social	0	Materiales y Suministros	7,537,820
Contribuciones de Mejoras	1,247	Servicios Generales	11,722,200
Derechos	992,455	Transferencia, Asignaciones, Subsidios y Otras Ayudas	8,773,267
Aportaciones de Tipo Corriente	0	Transferencias Internas y Asignaciones al Sector Público	3,878,838
Ingresos por Venta de Bienes y Servicios	295,136	Transferencias al Resto del Sector Público	0
Ingresos no Comprenderidos en las Fracciones de la Ley de Ingresos Causados en Ejercicios Fiscales Anteriores Pendientes de Liquidación o Pago	0	Subsidios y Subvenciones	0
Participaciones, Aportaciones, Transferencias, Asignaciones, Subsidios y Otras Ayudas	104,695,292	Ayudas Sociales	2,483,070
Participaciones y Aportaciones	104,695,292	Pensiones y Jubilaciones	401,389
Transferencia, Asignaciones, Subsidios y Otras Ayudas	0	Transferencias a Fideicomiso, Mandatos y Contratos Analógicos	0
Otros Ingresos y Beneficios	0	Transferencias a la Seguridad Social	0
Ingresos Financieros	0	Donativos	0
Incremento por Variación de Inventarios	0	Transferencias al Exterior	0
Disminución del Exceso de Estimaciones por Pérdida o Deterioro u Obsolescencia	0	Participaciones y Aportaciones	0
Disminución del Exceso de Provisiones	0	Participaciones	0
Otros Ingresos y Beneficios Varios	0	Aportaciones	0
		Comentarios	0
<b>Total de Ingresos y Otros Beneficios</b>	<b>106,986,963</b>	Intereses, Comisiones y Otros Gastos de la Deuda Pública	0
		Intereses de la Deuda Pública	0
		Comisiones de la Deuda Pública	0
		Gastos de la Deuda Pública	0
		Costo por Coberturas	0
		Apoyos Financieros	0
		Otros Gastos y Pérdidas Extraordinarias	0
		Estimaciones, Depreciaciones, Deterioro, Obsolescencia y Amortizaciones	0
		Provisiones	0
		Disminución de Inventarios	0
		Aumento por Insuficiencia de Estimaciones por Pérdida o Deterioro u Obsolescencia	0
		Aumento por Insuficiencia de Provisiones	0
		Otros Gastos	0
		Inversión Pública	57,134,043
		Inversión Pública no Capitalizable	57,134,043
		Inversión Pública en Capitalizable	0
		<b>Total de Gastos y Otras Pérdidas</b>	<b>109,790,971</b>
		<b>Resultado del Ejercicio (Ahorro/Desahorro)</b>	<b>0</b>



**H. AYUNTAMIENTO DEL MAZ**  
 2015-2018  
**SINDICATURA MUNICIPAL**  
 T.A. JUAN ANTONIO CHEZTEKANO  
 PRESIDENTE MUNICIPAL DE CIUDAD DEL MAZ, S.L.P.

**H. AYUNTAMIENTO DEL MAZ**  
 2015-2018  
**TESORERÍA MUNICIPAL**  
 L.A. ALEJANDRO NOE NIÑERGA RODRIGUEZ  
 TESORERO MUNICIPAL DE CIUDAD DEL MAZ, S.L.P.

**H. AYUNTAMIENTO DEL MAZ**  
 2015-2018  
**SINDICATURA MUNICIPAL**  
 G. ISAAS TOVAR HERRERA  
 REGIDOR DE HACIENDA DE CIUDAD DEL MAZ, S.L.P.

000010

Este Público:

Cuenta Pública 2015  
 Estado de Fijos de Electivo  
 Del 1 de enero al 31 de diciembre de 2015 y 2014  
 (pesos)

MUNICIPIO DE CIUDAD DEL MAIZ

1100000

Fijos de Electivo de las Actividades de Operación		Fijos de Electivo de las Actividades de Inversión	
<b>Origen</b>		<b>Origen</b>	
Impuestos	107,592,342	Bienes Inmuebles, Infraestructura y Construcciones en Proceso	15,145
Cuidas y Aportaciones de Seguridad Social	1,005,736	Bienes Muebles	15,145
Contribuciones de mejoras	0	Otros Origenes de Inversión	0
Derechos	1,247		0
Productos de Tipo Corriente	982,147	<b>Aplicación</b>	
Aprovechamientos de Tipo Corriente	0	Bienes Inmuebles, Infraestructura y Construcciones en Proceso	57,190,977
Ingresos por Venta de Bienes y Servicios	250,779	Bienes Muebles	56,708,884
Ingresos no Comprendidos en las Fracciones de la Ley de Ingresos Causados en Ejercicios Fiscales Anteriores Pendientes de Liquidación o Pago	0	Otras Aplicaciones de Inversión	377,093
Participaciones y Aportaciones	0		105,000
Transferencias, Asignaciones y Subsidios y Otras Ayudas	104,895,292	<b>Fijos Netos de Electivo por Actividades de Inversión</b>	<b>0</b>
Otros Origenes de Operación	647,141		
<b>Aplicación</b>	<b>51,456,508</b>	<b>Fujo de Electivo de las Actividades de Financiamiento</b>	
Servicios Personales	26,223,551	<b>Origen</b>	
Materiales y Suministros	7,531,820	Endudamiento Neto	0
Servicios Generales	11,121,840	Interno	0
Transferencias Internas y Asignaciones al Sector Público	3,879,838	Externo	0
Transferencias al resto del Sector Público	0	Otros Origenes de Financiamiento	0
Subsidios y Subvenciones	0		
Ayudas Sociales	2,493,070	<b>Aplicación</b>	
Pensiones y Jubilaciones	401,399	Servicios de la Deuda	0
Transferencias a Fideicomisos, Mandatos y Contratos Antelagos	0	Interno	0
Transferencias a la Seguridad Social	0	Externo	0
Donativos	0	Otras Aplicaciones de Financiamiento	0
Transferencias al Externo	0		
Participaciones	0	<b>Fijos netos de Electivo por Actividades de Financiamiento</b>	<b>0</b>
Aportaciones	0		
Convenios	0		
Otras Aplicaciones de Operación	0		
<b>Fijos Netos de Electivo por Actividades de Operación</b>	<b>55,935,934</b>	<b>Incremento/Disminución Neta en el Electivo y Equiparables al Electivo</b>	<b>1,992,020</b>
			<b>752,021</b>

ESTADOS UNIDOS MEXICANOS  
 H. AYUNTAMIENTO CO. DEL MAIZ  
 2015-2018  
 PRESIDENTE MUNICIPAL DE CIUDAD DEL MAIZ S.L.P.  
 LIC. JUAN ANTONIO GOMEZ PERAZO

ESTADOS UNIDOS MEXICANOS  
 H. AYUNTAMIENTO CO. DEL MAIZ  
 2015-2018  
 TESORERO MUNICIPAL DE CIUDAD DEL MAIZ  
 LIC. ALEJANDRO NOE FIGUEROA RODRIGUEZ

H. AYUNTAMIENTO CO. DEL MAIZ  
 SINDICATURA MUNICIPAL  
 LIC. ROBERTO CRESCENCIO ULLER  
 2015-2018  
 SINDICADO MUNICIPAL DE CIUDAD DEL MAIZ S.L.P.

H. AYUNTAMIENTO CO. DEL MAIZ  
 SINDICATURA MUNICIPAL  
 LIC. ISAIAS TOVAR HERRERA  
 REGIDOR DE HACIENDA DE CIUDAD DEL MAIZ

Nat. Cuenta	Nombre de la cuenta	SALDO ANTERIOR		MOVIMIENTOS		SALDO ACTUAL	
		DEUDOR	ACREEDOR	DEUDOR	ACREEDOR	DEUDOR	ACREEDOR
D 1111	EFFECTIVO	0.00	0.00	445,414.85	445,414.85	0.00	0.00
D 1112	BANCOS/TESORERIA	7,560,912.07	0.00	14,718,021.52	21,526,912.18	752,021.41	0.00
D 1122	CUENTAS POR COBRAR A CORTO PLAZO	1,630,801.49	0.00	5,560,419.44	5,560,419.44	1,630,801.49	0.00
D 1124	INGRESOS POR RECUPERAR A CORTO PLAZO	0.00	0.00	404,127.27	404,127.27	0.00	0.00
D 1126	PRESTAMOS OTORGADOS A CORTO PLAZO	1,243,048.90	0.00	405,205.98	407,180.02	1,241,074.86	0.00
D 1231	TERRENOS	1,560,000.00	0.00	9,810,471.70	0.00	11,370,471.70	0.00
D 1235	CONSTRUCCIONES EN PROCESO EN BIENES D	48,232,339.43	0.00	-48,232,339.43	0.00	0.00	0.00
D 1236	CONSTRUCCIONES EN PROCESO EN BIENES P	1,413,980.67	0.00	-1,413,980.67	0.00	0.00	0.00
D 1239	OTROS BIENES INMUEBLES	0.00	0.00	14,705,290.00	0.00	14,705,290.00	0.00
D 1241	MOBILIARIO Y EQUIPO DE ADMINISTRACION	1,208,314.21	0.00	27,107.04	14,000.04	1,221,421.21	0.00
D 1242	MOBILIARIO Y EQUIPO EDUCACIONAL Y REC	80,792.00	0.00	0.00	0.00	80,792.00	0.00
D 1243	EQUIPO E INSTRUMENTAL MEDICO Y DE LAB	3,132.00	0.00	0.00	0.00	3,132.00	0.00
D 1244	VEHICULOS Y EQUIPO DE TRANSPORTE	2,915,811.87	0.00	993,600.00	0.00	3,909,411.87	0.00
D 1245	EQUIPO DE DEFENSA Y SEGURIDAD	2,253.00	0.00	0.00	0.00	2,253.00	0.00
D 1246	MAQUINARIA, OTROS EQUIPOS Y HERRAMIE	161,879.59	0.00	8,526.00	0.00	170,405.59	0.00
D 1247	COLECCIONES, OBRAS DE ARTE Y OBJETOS Y	0.00	0.00	12.00	0.00	12.00	0.00
D 1254	LICENCIAS	127,471.36	0.00	0.00	0.00	127,471.36	0.00
D 1271	ESTUDIOS, FORMULACION Y EVALUACION D	6,492,669.86	0.00	-6,492,669.86	0.00	0.00	0.00
A 2111	SERVICIOS PERSONALES POR PAGAR A CORT	0.00	1,340,703.68	4,210,595.81	4,210,595.81	0.00	1,340,703.68
A 2112	PROVEEDORES POR PAGAR A CORTO PLAZO	0.00	1,872,536.04	4,341,283.92	4,085,276.45	0.00	1,616,528.57
A 2113	CONTRATISTAS POR OBRAS PÚBLICAS POR P	0.00	41,795.40	4,257,877.40	5,533,036.89	0.00	1,316,954.89
A 2115	TRANSFERENCIAS OTORGADAS POR PAGAR A	0.00	0.00	450,459.81	450,459.81	0.00	0.00
A 2117	RETENCIONES Y CONTRIBUCIONES POR PAGA	0.00	13,070,630.94	349,544.84	322,717.61	0.00	13,043,803.71
A 2119	OTRAS CUENTAS POR PAGAR A CORTO PLAZ	0.00	2,917,975.62	349,544.84	1,318,892.76	0.00	2,894,533.21
A 2122	DOCUMENTOS CON CONTRATISTAS POR OBR	0.00	78,953.18	0.00	-78,953.18	0.00	0.00
A 2122	RESULTADOS DEL EJERCICIO (AHORRO/DESA	0.00	0.00	0.00	25,334,773.70	0.00	25,334,773.70
A 3210	RESULTADOS DE EJERCICIOS ANTERIORES	0.00	-3,843,093.75	4,744,650.53	78,953.18	0.00	-8,508,791.10
A 3220	IMPUESTOS SOBRE EL PATRIMONIO	0.00	911,968.55	0.00	71,287.00	0.00	983,255.55
A 4112	IMPUESTOS SOBRE LA PRODUCCION, EL CONS	0.00	15,040.38	0.00	13,988.10	0.00	29,028.48
A 4113	ACCESORIOS DE IMPUESTOS	0.00	549.00	0.00	0.00	0.00	549.00
A 4117	CONTRIBUCIONES DE MEJORAS POR OBRAS P	0.00	1,246.75	0.00	0.00	0.00	1,246.75
A 4131	DERECHOS POR PRESTACION DE SERVICIOS	0.00	691,753.70	0.00	300,701.75	0.00	992,455.45
A 4139	OTROS PRODUCTOS QUE GENERAN INGRESO	0.00	0.00	0.00	0.15	0.00	0.15
A 4159	MULTAS	0.00	7,991.50	0.00	7,408.00	0.00	15,399.50
A 4162	REINTEGROS	0.00	144,195.80	0.00	20,133.27	0.00	164,329.07
A 4164	OTROS APROVECHAMIENTOS	0.00	85,407.31	0.00	0.00	0.00	85,407.31
A 4169	PARTICIPACIONES	0.00	32,360,319.23	0.00	3,595,628.44	0.00	35,955,947.67
A 4211	APORTACIONES	0.00	66,486,733.32	0.00	1,939,940.00	0.00	68,426,673.32
A 4212	CONVENIOS	0.00	287,818.00	0.00	24,851.00	0.00	312,669.00
A 4213	REMUNERACIONES AL PERSONAL DE CARAC	19,057,870.52	0.00	1,596,129.97	0.00	20,654,000.49	0.00
D 5111	REMUNERACIONES AL PERSONAL DE CARAC	574,657.89	0.00	15,400.47	0.00	590,058.36	0.00
D 5112	REMUNERACIONES ADICIONALES Y ESPECI	0.00	0.00	2,076,652.97	0.00	2,076,652.97	0.00
D 5113	OTRAS PRESTACIONES SOCIALES Y ECONOMIC	2,380,426.68	0.00	522,412.40	0.00	2,902,839.08	0.00
D 5115	MATERIALES DE ADMINISTRACION, EMISION D	836,084.06	0.00	95,172.66	0.00	931,256.72	0.00
D 5121	ALIMENTOS Y UTENSILIOS	715,207.05	0.00	103,730.34	0.00	818,937.39	0.00
D 5122	MATERIALES Y ARTICULOS DE CONSTRUCCIO	683,086.39	0.00	489,862.95	0.00	1,172,949.34	0.00
D 5125	PRODUCTOS QUÍMICOS, FARMACÉUTICOS Y D	548,366.84	0.00	35,494.10	0.00	583,860.94	0.00
D 5126	COMBUSTIBLES, LUBRICANTES Y ADITIVOS	2,955,809.48	0.00	367,219.16	0.00	3,323,028.64	0.00
D 5127	VESTUARIO, BLANCOS, PRENDAS DE PROTEC	41,897.00	0.00	-19,455.00	0.00	22,442.00	0.00
D 5129	HERRAMIENTAS, REFACCIONES Y ACCESORI	625,393.35	0.00	59,951.91	0.00	685,345.26	0.00
D 5131	SERVICIOS BÁSICOS	4,582,560.76	0.00	362,156.00	0.00	4,944,716.76	0.00
D 5132	SERVICIOS DE ARRENDAMIENTO	260,820.40	0.00	237,688.00	0.00	498,508.40	0.00

Bajo protesta de decir verdad declaramos que los Estados Financieros y sus notas, son razonablemente correctos y son responsabilidad del emi

Nat. Cuenta	Nombre de la cuenta	SALDO ANTERIOR		MOVIMIENTOS		SALDO ACTUAL	
		DEUDOR	ACREEDOR	DEUDOR	ACREEDOR	DEUDOR	ACREEDOR
D 5133	SERVICIOS PROFESIONALES, CIENTÍFICOS Y T	1,360,687.18	0.00	340,242.67	0.00	1,700,929.85	0.00
D 5134	SERVICIOS FINANCIEROS, BANCARIOS Y COM	43,265.81	0.00	1,763.20	0.00	45,029.01	0.00
D 5135	SERVICIOS DE INSTALACIÓN, REPARACIÓN, M	481,453.65	0.00	240,007.60	0.00	721,461.25	0.00
D 5136	SERVICIOS DE COMUNICACIÓN SOCIAL Y PUB	63,196.80	0.00	19,720.00	0.00	82,916.80	0.00
D 5137	SERVICIOS DE TRASLADO Y VIÁTICOS	507,644.83	0.00	31,395.58	0.00	539,040.41	0.00
D 5138	SERVICIOS OFICIALES	1,778,081.68	0.00	791,743.44	0.00	2,569,825.12	0.00
D 5139	OTROS SERVICIOS GENERALES	19,772.60	0.00	0.00	0.00	19,772.60	0.00
D 5212	TRANSFERENCIAS INTERNAS AL SECTOR PÚB	3,623,470.31	0.00	255,367.29	0.00	3,878,837.60	0.00
D 5241	AYUDAS SOCIALES A PERSONAS	2,082,176.17	0.00	152,803.97	0.00	2,234,980.14	0.00
D 5243	AYUDAS SOCIALES A INSTITUCIONES	249,871.43	0.00	8,218.72	0.00	258,090.15	0.00
D 5251	PENSIONES	367,319.32	0.00	34,069.83	0.00	401,389.15	0.00
D 5611	CONSTRUCCIÓN EN BIENES NO CONTABILIZ	0.00	0.00	57,134,042.99	0.00	57,134,042.99	0.00
D 8110	LEY DE INGRESOS ESTIMADO	144,994,000.00	0.00	0.00	0.00	144,994,000.00	0.00
A 8120	LEY DE INGRESOS POR EJECUTAR	0.00	44,066,111.67	5,964,546.71	0.00	95,166.00	0.00
D 8130	MODIFICACIONES A LA LEY DE INGRESOS ES	56,868.00	0.00	38,298.00	0.00	0.00	0.00
A 8140	LEY DE INGRESOS DEVENGADA	0.00	0.00	5,964,546.71	0.00	0.00	0.00
A 8150	LEY DE INGRESOS RECAUDADA	0.00	0.00	0.00	0.00	0.00	0.00
A 8210	PRESUPUESTO DE EGRESOS APROBADO	0.00	160,984,756.33	0.00	0.00	0.00	160,984,756.33
D 8220	PRESUPUESTO DE EGRESOS POR EJERCER	48,638,680.37	0.00	14,000.04	0.00	13,767,684.83	0.00
D 8240	PRESUPUESTO DE EGRESOS COMPROMETIDO	0.00	0.00	13,589,018.24	0.00	13,589,018.24	0.00
D 8250	PRESUPUESTO DE EGRESOS DEVENGADO	360.00	0.00	13,589,018.24	0.00	13,589,018.24	0.00
D 8260	PRESUPUESTO DE EGRESOS PAGADO	31,635.00	0.00	12,345,493.75	0.00	1,275,159.49	0.00
D 8270	PRESUPUESTO DE EGRESOS PAGADO	96,323,324.63	0.00	12,524,160.34	0.00	108,833,484.93	0.00
	Sumas ==>	406,517,394.65	406,517,394.65	140,860,351.06	140,860,351.06	434,088,635.91	434,088,635.91

H. AYUNTAMIENTO CD. DEL MAÍZ  
2015-2018  
**PRESIDENCIA MUNICIPAL**  
T.A. JUAN ANTONIO GÓMEZ PARAMO  
PRESIDENTE MUNICIPAL  
LIC. TSALIAS TOVAR HERRERA  
REGIDOR DE HACIENDA

H. AYUNTAMIENTO CD. DEL MAÍZ  
2015-2018  
**TESORERÍA MUNICIPAL**  
TESOR. ALEJANDRO NOE FIGUEROA RODRIGUEZ  
TESORERO MUNICIPAL  
PROFR. CRENCIO UVALLE ROSALES  
SINDICO MUNICIPAL

ESTADOS UNIDOS MEXICANOS  
H. AYUNTAMIENTO CD. DEL MAÍZ  
2015-2018  
**SINDICATURA MUNICIPAL**

**Municipio de Ciudad del Maiz, S.L.P.**  
**Estado Analítico de la Deuda y Otros Pasivos**  
**Del 1 de enero al 31 de diciembre**

Denominación de las Deudas	Moneda de Contratación	Institución o País Acreedor	Saldo Inicial del Periodo	Saldo Final del Periodo
<b>DEUDA PÚBLICA</b>				
<b>Corto Plazo</b>				
<b>Deuda Interna</b>				
Instituciones de Crédito				
Títulos y Valores				
Arrendamientos Financieros				
<b>Deuda Externa</b>				
Organismos Financieros Internacionales				
Deuda Bilateral				
Títulos y Valores				
Arrendamientos Financieros				
<i>Subtotal Corto Plazo</i>				
<b>Largo Plazo</b>				
<b>Deuda Interna</b>				
Instituciones de Crédito				
Títulos y Valores				
Arrendamientos Financieros				
<b>Deuda Externa</b>				
Organismos Financieros Internacionales				
Deuda Bilateral				
Títulos y Valores				
Arrendamientos Financieros				
<i>Subtotal Largo Plazo</i>				
<b>Otros Pasivos</b>				
SALDO DE PROVEEDORES			1,725,344.39	1,616,528.57
<b>Total Deuda y Otros Pasivos</b>			<b>1,725,344.39</b>	<b>1,616,528.57</b>



*[Signature]*  
**M. AYUNTAMIENTO CD. DEL MAÍZ**  
**2016-2018**  
**T. ANTONIO ROMERO PARRA**  
**PRESIDENTE MUNICIPAL**

*[Signature]*  
**H. AYUNTAMIENTO CD. DEL MAÍZ**  
**2016-2018**  
**L.A. ALEJANDRO FIGUEROA RODRIGUEZ**  
**TESORERO MUNICIPAL**

*[Signature]*  
**PROFR. CRENCENCIO UVALLE ROSALES**  
**SINDICO MUNICIPAL**

*[Signature]*  
**C. ISAIAS TOVAR HERRERA**  
**REGIDOR DE HACIENDA**

**H. AYUNTAMIENTO CD. DEL MAÍZ**  
**2016-2018**  
**SINDICATURA MUNICIPAL**


**Cuenta Pública 2015**  
**MUNICIPIO DE CIUDAD DEL MAIZ**  
**Endeudamiento Neto**  
**Del 1 de enero al 31 de diciembre de 2015**


Identificación de Crédito o Instrumento	Contratación/Colocación	Amortización	Endeudamiento Neto
	A	B	C = A - B
<b>Creditos Bancarios</b>			
			0
			0
			0
			0
			0
			0
			0
			0
			0
			0
<b>Total Créditos Bancarios</b>	<b>0</b>	<b>0</b>	<b>0</b>

<b>Otros Instrumentos de Deuda</b>			
			0
			0
			0
			0
			0
			0
			0
			0
			0
			0
<b>Total Otros Instrumentos de Deuda</b>	<b>0</b>	<b>0</b>	<b>0</b>
<b>TOTAL</b>	<b>0</b>	<b>0</b>	<b>0</b>

  
**H. AYUNTAMIENTO CD. DEL MAIZ**  
 2015-2018  
**PRESIDENCIA MUNICIPAL**  
**ANTONIO GOMEZ PARAMO**  
 PRESIDENTE MUNICIPAL DE CIUDAD DEL MAIZ

  
**H. AYUNTAMIENTO CD. DEL MAIZ**  
 2015-2018  
**PROFER CRESCENCIO VALLE ROSALES**  
 SINDICATURA MUNICIPAL DE CIUDAD DEL MAIZ  
**SINDICATURA MUNICIPAL**

  
**H. AYUNTAMIENTO CD. DEL MAIZ**  
 2015-2018  
**L.A. ALEJANDRO NOE FIGUEROA RODRIGUEZ**  
 TESORERO MUNICIPAL DE CIUDAD DEL MAIZ, S.L.P.



  
**C. ISAIAS TOVAR HERRERA**  
 REGIDOR DE HACIENDA DE CIUDAD DEL MAIZ, S.L.P.



**Cuenta Pública 2015**  
**MUNICIPIO DE CIUDAD DEL MAIZ**  
**Intereses de la Deuda**  
**Del 1 de enero al 31 de diciembre de 2015**

Identificación de Crédito o Instrumento	Devengado	Pagado
<b>Créditos Bancarios</b>		
<b>Total de intereses de Créditos Bancarios</b>	<b>0</b>	<b>0</b>

<b>Otros Instrumentos de Deuda</b>		
<b>Total de intereses de Otros Instrumentos de Deuda</b>	<b>0</b>	<b>0</b>

<b>TOTAL</b>	<b>0</b>	<b>0</b>
--------------	----------	----------

  
**JUAN ANTONIO GOMEZ RARAMO**  
 PRESIDENTE MUNICIPAL DE CIUDAD DEL MAIZ, S.L.P.  
  
**CRECENCIO UVALLE ROSALES**  
 SINDICO MUNICIPAL DE CIUDAD DEL MAIZ, S.L.P.

  
**L.A. ALEJANDRO NOB FIGUEROA RODRIGUEZ**  
 TESORERO MUNICIPAL DE CIUDAD DEL MAIZ, S.L.P.  
  
**C. ISAIAS TOVAR HERRERA**  
 REGIDOR DE HACIENDA DE CIUDAD DEL MAIZ, S.L.P.

**H. AYUNTAMIENTO CD. DEL MAÍZ**  
 2015-2018  
**SINDICATURA MUNICIPAL**

000016

Rubro	Ingresos		Ingresos Modificado (3=1+2)	Devolución	Resultado Estimado	Diferencia
	Estimado (1)	Ampliaciones y Reducciones (2)				
Impuestos	3,055,000	0	3,055,000	1,005,736	1,005,736	0
Cuotas y Aportaciones de Seguridad Social	0	0	0	0	0	0
Contribuciones de Mejoras	1,196,389	0	1,196,389	1,247	1,247	0
Derechos	2,405,626	67,015	2,472,641	982,147	982,147	0
Productos	252,400	0	252,400	0	0	0
Corriente	252,400	0	252,400	0	0	0
Capital	0	0	0	0	0	0
Aprovechamientos	3,216,593	28,151	3,244,744	286,967	275,924	0
Corriente	3,216,593	28,151	3,244,744	286,967	275,924	0
Capital	0	0	0	0	0	0
Ingresos por Ventas de Bienes y Servicios	0	0	0	0	0	0
Participaciones y Aportaciones	133,667,992	0	133,667,992	104,695,292	104,695,292	0
Transferencias, Asignaciones, Subsidios y Otras Ayudas	0	0	0	0	0	0
Ingresos Derivados de Financiamientos	1,200,000	0	1,200,000	0	0	0
<b>Total</b>	<b>144,994,000</b>	<b>95,166</b>	<b>145,089,166</b>	<b>108,971,389</b>	<b>108,980,346</b>	<b>0</b>

Estado Analítico de Ingresos Por Fuente de Financiamiento	Estimado (1)		Ampliaciones y Reducciones (2)		Ingreso Modificado (3=1+2)		Devolución (4)		Resultado Estimado (5)		Diferencia (6=5-3)	
<b>Ingresos del Gobierno</b>	<b>143,794,000</b>	<b>95,166</b>	<b>0</b>	<b>0</b>	<b>143,889,166</b>	<b>108,971,389</b>	<b>108,980,346</b>	<b>0</b>	<b>0</b>	<b>0</b>	<b>0</b>	<b>0</b>
Impuestos	3,055,000	0	0	0	3,055,000	1,005,736	1,005,736	0	0	0	0	0
Contribuciones de Mejoras	1,196,389	0	0	0	1,196,389	1,247	1,247	0	0	0	0	0
Derechos	2,405,626	67,015	0	0	2,472,641	982,147	982,147	0	0	0	0	0
Productos	252,400	0	0	0	252,400	0	0	0	0	0	0	0
Corriente	252,400	0	0	0	252,400	0	0	0	0	0	0	0
Capital	0	0	0	0	0	0	0	0	0	0	0	0
Aprovechamientos	3,216,593	28,151	0	0	3,244,744	286,967	275,924	0	0	0	0	0
Corriente	3,216,593	28,151	0	0	3,244,744	286,967	275,924	0	0	0	0	0
Capital	0	0	0	0	0	0	0	0	0	0	0	0
Participaciones y Aportaciones	133,667,992	0	0	0	133,667,992	104,695,292	104,695,292	0	0	0	0	0
Transferencias, Asignaciones, Subsidios y Otras Ayudas	0	0	0	0	0	0	0	0	0	0	0	0
<b>Ingresos de Organismos y Empresas</b>	<b>0</b>	<b>0</b>	<b>0</b>	<b>0</b>	<b>0</b>	<b>0</b>	<b>0</b>	<b>0</b>	<b>0</b>	<b>0</b>	<b>0</b>	<b>0</b>
Cuotas y Aportaciones de Seguridad Social	0	0	0	0	0	0	0	0	0	0	0	0
Ingresos por Ventas de Bienes y Servicios	0	0	0	0	0	0	0	0	0	0	0	0
Transferencias, Asignaciones, Subsidios y Otras Ayudas	0	0	0	0	0	0	0	0	0	0	0	0
<b>Ingresos derivados de financiamiento</b>	<b>1,200,000</b>	<b>0</b>	<b>0</b>	<b>0</b>	<b>1,200,000</b>	<b>0</b>	<b>0</b>	<b>0</b>	<b>0</b>	<b>0</b>	<b>0</b>	<b>0</b>
Ingresos Derivados de Financiamientos	1,200,000	0	0	0	1,200,000	0	0	0	0	0	0	0
<b>Total</b>	<b>144,994,000</b>	<b>95,166</b>	<b>0</b>	<b>0</b>	<b>145,089,166</b>	<b>108,971,389</b>	<b>108,980,346</b>	<b>0</b>	<b>0</b>	<b>0</b>	<b>0</b>	<b>0</b>

Las cifras excepcionales se presentan para efectos de cumplimiento de la Ley de Responsabilidad Gubernamental y el importe reflejado sobre el presente mayor a cero

T. A. JUAN MANUEL GONZALEZ BARRON  
 PRESIDENTE MUNICIPAL DE CIUDAD DEL MAIZ, S.L.P.

L. A. XELANDRO NOE FIGUEROA RODRIGUEZ  
 T. RO MUNICIPAL DE CIUDAD DEL MAIZ, S.L.P.

000017

000019

Cuenta Pública 2015  
 MUNICIPIO DE CIUDAD DEL MAIZ  
 Estado Analítico del Ejercicio del Presupuesto de Egresos  
 Clasificación Administrativa  
 Desde: enero al 31 de diciembre de 2015

Cuenta	Ingresos		Egresos		Pagado	Saldo
	1	2	3	4		
	Aprobado	Aplicaciones/ (Reducciones)	Modificado (1+2)	Devengado		Subsistencia (5-6)
ESTADOS UNIDOS MEXICANOS SECRETARÍA DE ECONOMÍA Total del Gasto	144,994,000	0	144,994,000	108,944,338	108,947,485	35,046,562
	144,994,000	0	144,994,000	108,944,338	108,947,485	35,049,562

H. AYUNTAMIENTO CO. DEL MAIZ  
 2015-2018  
 LA JUAN ANTONIO GOMEZ PARAWO  
 PRESIDENTE MUNICIPAL DE CIUDAD DEL MAIZ, S.L.P.



PROFR. CRECENCIO IVALLE ROSALES  
 SINDICO MUNICIPAL DE CIUDAD DEL MAIZ, S.L.P.

H. AYUNTAMIENTO CO. DEL MAIZ  
 2015-2018  
 LA ALEJANDRO NOE FIGUEROA RODRIGUEZ  
 TESORERO MUNICIPAL DE CIUDAD DEL MAIZ, S.L.P.

C. ISAIAS TONAR HERRERA  
 REGIDOR DE HACIENDA DE CIUDAD DEL MAIZ.

H. AYUNTAMIENTO CO. DEL MAIZ  
 2015-2018  
 SINDICATURA MUNICIPAL

Cuenta Pública 2015  
**MUNICIPIO DE CIUDAD DEL MAIZ**  
 Estado Analítico del Ejercicio del Presupuesto de Egresos  
 Clasificación Económica por Tipo de Gasto  
 Del 1 de enero al 31 de diciembre de 2015

Concepto	Egresos					
	1 Aprobado	2 Ampliación (Reducción)	3 Modificado	4 Desagotado	5 Pagado	6 Subejercicio (3-4)
Gasto Corriente	74,089,077	0	74,089,077	50,201,374	50,125,614	23,987,703
Gasto de Capital	69,904,923	0	69,904,923	59,742,964	58,721,871	10,161,956
Amortización de la Deuda y Diminución de Pasivos	1,000,000	0	1,000,000	0	0	1,000,000
<b>Total del Gasto</b>	<b>144,994,000</b>	<b>0</b>	<b>144,994,000</b>	<b>109,944,338</b>	<b>108,847,485</b>	<b>35,049,662</b>



ESTADOS UNIDOS MEXICANOS  
**H. AYUNTAMIENTO CO. DEL MAIZ**  
 2015-2018  
**SINDICATURA MUNICIPAL**

**PRESIDENCIA MUNICIPAL**  
 T.A. JUAN ANTONIO GOMEZ PARAMO  
 PRESIDENTE MUNICIPAL DE CIUDAD DEL MAIZ, S.L.P.


*[Signature]*  
 PROF. CRECENCIO VALLE ROSALES  
 SINDICO MUNICIPAL DE CIUDAD DEL MAIZ, S.L.P.



**TESORERIA MUNICIPAL**  
 A. ALEJANDRO NOE FIGUEROA RODRIGUEZ  
 TESORERO MUNICIPAL DE CIUDAD DEL MAIZ, S.L.P.

*[Signature]*  
 C. ISAIAS TOVAR HERRERA  
 REGIDOR DE HACIENDA DE CIUDAD DEL MAIZ, S.L.P.

Descripción	Presupuesto	Ejecutado	Módulo	Devengado	Pagado	Saldo Ejercicio
<b>Servicios Personales</b>	<b>34,248,932</b>	<b>34,248,932</b>	<b>26,223,551</b>	<b>26,223,551</b>	<b>8,025,381</b>	
Remuneraciones al Personal de Carácter Permanente	25,033,067	25,033,067	20,654,000	20,654,000	4,379,067	
Remuneraciones al Personal de Carácter Transitorio	1,505,000	1,505,000	590,058	590,058	914,942	
Remuneraciones Adicionales y Especiales	4,730,865	4,730,865	2,076,653	2,076,653	2,654,212	
Seguridad Social	0	0	0	0	0	
Otras Prestaciones Sociales y Económicas	2,980,000	2,980,000	2,902,839	2,902,839	77,161	
Previsiones	0	0	0	0	0	
Pago de Estímulos a Servidores Públicos	0	0	0	0	0	
<b>Materiales y Suministros</b>	<b>12,720,181</b>	<b>12,720,181</b>	<b>7,537,820</b>	<b>7,537,820</b>	<b>5,182,361</b>	
Materiales de Administración, Emisión de Documentos y Artículos Oficiales	1,662,500	1,662,500	931,257	931,257	731,243	
Alimentos y Utensilios	1,547,000	1,547,000	818,937	818,937	728,063	
Materiales Primas y Materiales de Producción y Comercialización	0	0	0	0	0	
Productos Químicos, Farmacéuticos y de Laboratorio	2,049,050	2,049,050	1,172,949	1,172,949	876,101	
Combustibles, Lubricantes y Aditivos	1,040,000	1,040,000	583,861	583,861	456,139	
Vestuario, Blancos, Prendas de Protección y Artículos Deportivos	4,518,934	4,518,934	3,323,029	3,323,029	1,195,905	
Materiales y Suministros Para Seguridad	524,800	524,800	22,442	22,442	502,358	
Herramientas, Refacciones y Accesorios Menores	175,000	175,000	0	0	175,000	
<b>Servicios Generales</b>	<b>20,443,579</b>	<b>20,443,579</b>	<b>11,187,800</b>	<b>11,187,800</b>	<b>9,255,779</b>	
Servicios Básicos	7,965,789	7,965,789	4,944,717	4,944,717	3,021,072	
Servicios de Arrendamiento	568,500	568,500	498,508	498,508	69,992	
Servicios Profesionales, Científicos, Técnicos y Otros Servicios	2,241,367	2,241,367	1,700,930	1,700,930	540,437	
Servicios Financieros, Bancarios y Comerciales	155,000	155,000	45,029	45,029	109,971	
Servicios de Instalación, Reparación, Mantenimiento y Conservación	522,000	522,000	82,917	82,917	439,083	
Servicios de Comunicación Social y Publicidad	1,873,161	1,873,161	796,861	721,461	1,076,300	
Servicios de Traslado y Viáticos	2,158,161	2,158,161	539,040	539,040	1,619,121	
Servicios Oficiales	4,635,000	4,635,000	2,569,825	2,569,825	2,065,175	
Otros Servicios Generales	324,800	324,800	19,773	19,773	304,827	
<b>Transferencias, Asignaciones, Subsidios y Otras Ayudas</b>	<b>8,207,280</b>	<b>8,207,280</b>	<b>6,773,287</b>	<b>6,773,287</b>	<b>1,433,993</b>	
Transferencias Internas y Asignaciones al Sector Público	4,110,000	4,110,000	3,878,838	3,878,838	231,162	
Transferencias al Rostro del Sector Público	0	0	0	0	0	
Subsidios y Subvenciones	0	0	0	0	0	
Ayudas Sociales	3,892,280	3,892,280	2,483,079	2,483,079	1,399,210	
Pensiones y Jubilaciones	405,000	405,000	401,386	401,386	3,614	
Transferencias a Fideicomisos, Mandatos y Otros Análogos	0	0	0	0	0	
Transferencias a la Seguridad Social	0	0	0	0	0	
Donativos	0	0	0	0	0	
Transferencias al Exterior	0	0	0	0	0	
<b>Bienes Muebles, Inmuebles e Intangibles</b>	<b>1,516,220</b>	<b>1,516,220</b>	<b>1,284,893</b>	<b>1,332,863</b>	<b>231,827</b>	
Mobiliario y Equipo de Administración	351,820	351,820	325,787	297,787	26,033	
Mobiliario y Equipo Educativo y Recreativo	6,121	6,121	0	0	6,121	
Equipo e Instrumental Médico y de Laboratorio	0	0	0	0	0	
Vehículos y Equipo de Transporte	75,400	75,400	0	0	75,400	
Equipo de Defensa y Seguridad	0	0	0	0	0	
Maquinaría, Otros Equipos y Herramientas	87,879	87,879	79,306	79,306	8,573	
Activos Biológicos	0	0	0	0	0	
Bienes Inmuebles	850,000	850,000	850,000	850,000	0	
Activos Intangibles	145,000	145,000	105,000	105,000	40,000	
<b>Inversión Pública</b>	<b>66,857,808</b>	<b>66,857,808</b>	<b>56,827,376</b>	<b>55,858,884</b>	<b>9,390,432</b>	
Obras Públicas en Bienes de Dominio Público	63,995,808	63,995,808	53,785,376	52,686,884	9,390,432	
Obras Públicas en Bienes Propios	0	0	0	0	0	
Proyectos Productivos y Acciones de Fomento	3,162,000	3,162,000	3,162,000	3,162,000	0	



120000

Concepto	Presupuesto	Comprobado	Por Ejercer (Presupuesto)	Ejercido		Pagado	Salvo liquidación	
				Medio	Fin			
			1	2	3	4	5	6 = (3 + 4)
<b>Inversiones Financieras y Otras Provisiones</b>								
Inversiones Para el Fomento de Actividades Productivas	0	0	0	0	0	0	0	0
Acciones y Participaciones de Capital	0	0	0	0	0	0	0	0
Compra de Títulos y Valores	0	0	0	0	0	0	0	0
Concesión de Préstamos	0	0	0	0	0	0	0	0
Inversiones en Fideicomisos, Mandatos y Otros Análogos	0	0	0	0	0	0	0	0
Otras Inversiones Financieras	0	0	0	0	0	0	0	0
Provisiones para Contingencias y Otras Erogaciones Especiales	0	0	0	0	0	0	0	0
<b>Participaciones y Aportaciones</b>								
Participaciones	0	0	0	0	0	0	0	0
Aportaciones	0	0	0	0	0	0	0	0
Convenios	0	0	0	0	0	0	0	0
<b>Deuda Pública</b>								
Amortización de la Deuda Pública	1,000,000	0	0	1,000,000	0	0	0	1,000,000
Intereses de la Deuda Pública	0	0	0	0	0	0	0	0
Comisiones de la Deuda Pública	0	0	0	0	0	0	0	0
Gastos de la Deuda Pública	0	0	0	0	0	0	0	0
Costo por Coberturas	0	0	0	0	0	0	0	0
Apoyos Financieros	0	0	0	0	0	0	0	0
Aduidos de Ejercicios Fiscales Anteriores (Adeudos)	1,000,000	0	0	1,000,000	0	0	0	1,000,000
<b>Total del Gasto</b>		144,994,000	0	144,994,000	0	109,544,338	108,847,485	35,049,852



**H. AYUNTAMIENTO CB. DEL MAIZ**  
 2015-2018  
**T.A. JUAN ANTONIO ROSALES ROSALES**  
 PRESIDENTE MUNICIPAL DE CIUDAD DEL MAIZ, S.L.P.

*[Signature]*

PRORR. CRECENCIO DE ROSALES  
 SINDICO MUNICIPAL DE CIUDAD DEL MAIZ, S.L.P.

**SINDICATURA MUNICIPAL**



**TESORERÍA MUNICIPAL**  
 2015-2018  
**L.A. ALEJANDRO NOE FIGUEROA RODRIGUEZ**  
 TESORERO MUNICIPAL DE CIUDAD DEL MAIZ, S.L.P.

*[Signature]*

**C. ISLAIS TÓVAR HERRERA**  
 REGIDOR DE HACIENDA DE CIUDAD DEL MAIZ, S.L.P.

Concepto	Ejercicios		Subtotal	Subtotal
	Aprobado 1	Ampliaciones/ Reducciones 2		
<b>Gobierno</b>	<b>64,058,036</b>	<b>0</b>	<b>64,058,036</b>	<b>41,429,178</b>
Legislación	0	0	0	0
Justicia	0	0	0	0
Coordinación de la Política de Gobierno	0	0	0	0
Relaciones Exteriores	0	0	0	0
Asuntos Financieros y Hacendarios	58,707,444	0	58,707,444	36,528,586
Seguridad Nacional	0	0	0	0
Asuntos de Orden Público y de Seguridad Interior	4,900,592	0	4,900,592	4,900,592
Otros Servicios Generales	450,000	0	450,000	0
<b>Desarrollo Social</b>	<b>71,648,926</b>	<b>0</b>	<b>71,648,926</b>	<b>60,288,121</b>
Protección Ambiental	24,026,391	0	24,026,391	22,751,231
Vivienda y Servicios a la Comunidad	29,825,624	0	29,825,624	19,793,008
Salud	1,306,768	0	1,306,768	1,062,843
Recreación, Cultura y Otras Manifestaciones Sociales	7,722,279	0	7,722,279	7,588,037
Educación	3,725,582	0	3,725,582	3,587,768
Protección Social	4,692,280	0	4,692,280	4,229,501
Otros Asuntos Sociales	350,000	0	350,000	574
<b>Desarrollo Económico</b>	<b>8,287,039</b>	<b>0</b>	<b>8,287,039</b>	<b>8,227,039</b>
Asuntos Económicos, Comerciales y Laborales en General	0	0	0	0
Agropecuaria, Silvicultura, Pesca y Caza	3,162,000	0	3,162,000	3,162,000
Combustibles y Energía	0	0	0	0
Minería, Manufacturas y Construcción	0	0	0	0
Transporte	5,085,039	0	5,085,039	5,085,039
Comunicaciones	0	0	0	0
Turismo	0	0	0	0
Ciencia, Tecnología e Innovación	60,000	0	60,000	0
Otros Industrias y Otros Asuntos Económicos	0	0	0	0
<b>Otros no Clasificados en Funciones Anteriores</b>	<b>1,000,000</b>	<b>0</b>	<b>1,000,000</b>	<b>0</b>
Transacciones de la Deuda Pública / Costo Financiero de la Deuda	0	0	0	0
Transferencias, Partidas de Aportaciones entre Diferentes Niveles del Gobierno	0	0	0	0
Saneamiento del Sistema de Aguas	0	0	0	0
Aduanos de Servicios	1,000,000	0	1,000,000	0
<b>TOTAL</b>	<b>144,984,000</b>	<b>0</b>	<b>144,984,000</b>	<b>109,944,338</b>



H. AYUNTAMIENTO CD. DEL MAÍZ  
 2013-2018

T. A. JUAN ANTONIO GOMEZ PARAMO  
 PRESIDENTE MUNICIPAL DE CIUDAD DEL MAÍZ, S.L.P.

H. AYUNTAMIENTO CD. DEL MAÍZ  
 2013-2018

L. A. ALEJANDRO NOEL FIGUEROA RODRIGUEZ  
 TESORERO MUNICIPAL DE CIUDAD DEL MAÍZ, S.L.P.

SINDICATURA MUNICIPAL

PROFR. CRECENCIO JAVIER ROSALES  
 SINDICO MUNICIPAL DE CIUDAD DEL MAÍZ, S.L.P.

C. ISAIAS TOVAR HERRERA  
 REGIDOR DE HACIENDA DE CIUDAD DEL MAÍZ, S.L.P.

Programas	Cuentas	Aprobado		Ejecución		Pagado		Saldo
		1	2	1 = (1 - 2)	4	6	7	
Subsidios: Sector Social y Privado o Entidades Federativas y Municipios		143,994,000	0	143,994,000	109,944,338	108,847,485	34,049,662	0
Sujetos a Reglas de Operación		0	0	0	0	0	0	0
Otros Subsidios		0	0	0	0	0	0	0
Desempeño de las Funciones		143,994,000	0	143,994,000	109,944,338	108,847,485	34,049,662	0
Prestación de Servicios Públicos		143,994,000	0	143,994,000	109,944,338	108,847,485	34,049,662	0
Provisión de Bienes Públicos		0	0	0	0	0	0	0
Planeación, seguimiento y evaluación de políticas públicas		0	0	0	0	0	0	0
Promoción y fomento		0	0	0	0	0	0	0
Regulación y supervisión		0	0	0	0	0	0	0
Funciones de las Fuerzas Armadas (Únicamente Gobierno Federal)		0	0	0	0	0	0	0
Específicos		0	0	0	0	0	0	0
Proyectos de Inversión		0	0	0	0	0	0	0
Administrativos y de Apoyo		0	0	0	0	0	0	0
Apoyo al proceso presupuestario y para mejorar la eficiencia institucional		0	0	0	0	0	0	0
Apoyo a la función pública y al mejoramiento de la gestión		0	0	0	0	0	0	0
Operaciones ajenas		0	0	0	0	0	0	0
Compromisos		0	0	0	0	0	0	0
Obligaciones de cumplimiento de resolución jurisdiccional		0	0	0	0	0	0	0
Desastres Naturales		0	0	0	0	0	0	0
Obligaciones		0	0	0	0	0	0	0
Pensiones y Jubilaciones		0	0	0	0	0	0	0
Aportaciones a la seguridad social		0	0	0	0	0	0	0
Aportaciones a fondos de estabilización		0	0	0	0	0	0	0
Aportaciones a fondos de inversión y reestructura de pensiones		0	0	0	0	0	0	0
Programas de Gasto Federalizado (Gobierno Federal)		0	0	0	0	0	0	0
Gasto Federalizado		0	0	0	0	0	0	0
Participaciones a entidades federativas y municipios		0	0	0	0	0	0	0
Costo financiero, deuda o apoyos a deudores y ahorradores de la banca		0	0	0	0	0	0	0
Adeudas de ejercicios anteriores		1,000,000	0	1,000,000	0	0	0	1,000,000
<b>TOTAL</b>		<b>143,994,000</b>	<b>0</b>	<b>143,994,000</b>	<b>109,944,338</b>	<b>108,847,485</b>	<b>34,049,662</b>	<b>0</b>



H. AYUNTAMIENTO CO. DEL MAIZ  
 2018-2018  
 T.A. JUAN ANTONIO GOMEZ PARAMO  
 PRESIDENTE MUNICIPAL DE CIUDAD DEL MAIZ, S.L.P.

*[Signature]*

H. AYUNTAMIENTO CO. DEL MAIZ  
 2018-2018  
 L.A. ALEJANDRO NOE FIGUEROA RODRIGUEZ  
 TESOERO MUNICIPAL DE CIUDAD DEL MAIZ, S.L.P.

*[Signature]*

H. AYUNTAMIENTO CO. DEL MAIZ  
 2018-2018  
 PROF. CRECENCIO WALTER ROSALES  
 SINDICO MUNICIPAL DE CIUDAD DEL MAIZ, S.L.P.

*[Signature]*  
 C. SAAS TOMAR HERRERA  
 REGIDOR DE HACIENDA DE CIUDAD DEL MAIZ, S.L.P.

SINDICATURA MUNICIPAL

Estado del Ejercicio del Presupuesto de Egresos por Unidad Responsable, Programa, Actividad y Partida Genérica

SIN RAMO O DEPENDENCIA AL 31/dic/2015

(Cifras en pesos y centavos)

Presupuesto de Egresos Aprobado	Ampliaciones/ (Reducciones)	Presupuesto Vigente	Comprometido		Presupuesto Disponibles para Comprometer		Comprometido		Presupuesto		Cuentas por Pagar (Deuda)
			1	2	3	4	5=(3-4)	6	7=(4-6)	8=(3-6)	
62,119,100.00	0.00	62,119,100.00	39,277,685.23	22,841,414.77	39,277,685.23	22,841,414.77	0.00	22,841,414.77	39,277,685.23	39,249,325.15	28,360.08
58,774,100.00	0.00	58,774,100.00	38,131,894.94	20,642,205.06	38,131,894.94	20,642,205.06	0.00	20,642,205.06	38,131,894.94	38,103,534.86	28,360.08
47,127,100.00	0.00	47,127,100.00	29,856,264.86	17,270,835.14	29,856,264.86	17,270,835.14	0.00	17,270,835.14	29,855,904.86	29,827,904.78	28,360.08
4,000,000.00	0.00	4,000,000.00	3,427,094.75	572,905.25	3,427,094.75	572,905.25	0.00	572,905.25	3,427,094.75	3,427,094.75	0.00
9,940,000.00	0.00	9,940,000.00	9,834,646.33	105,353.67	9,834,646.33	105,353.67	0.00	105,353.67	9,834,646.33	9,834,646.33	0.00
855,000.00	0.00	855,000.00	416,045.26	438,954.74	416,045.26	438,954.74	0.00	438,954.74	416,045.26	416,045.26	0.00
600,000.00	0.00	600,000.00	174,013.10	425,986.90	174,013.10	425,986.90	0.00	425,986.90	174,013.10	174,013.10	0.00
50,000.00	0.00	50,000.00	0.00	50,000.00	0.00	50,000.00	0.00	50,000.00	0.00	0.00	0.00
2,450,000.00	0.00	2,450,000.00	1,204,541.53	1,245,458.47	1,204,541.53	1,245,458.47	0.00	1,245,458.47	1,204,541.53	1,204,541.53	0.00
275,000.00	0.00	275,000.00	0.00	275,000.00	0.00	275,000.00	0.00	275,000.00	0.00	0.00	0.00
50,000.00	0.00	50,000.00	0.00	50,000.00	0.00	50,000.00	0.00	50,000.00	0.00	0.00	0.00
300,000.00	0.00	300,000.00	0.00	300,000.00	0.00	300,000.00	0.00	300,000.00	0.00	0.00	0.00
2,910,000.00	0.00	2,910,000.00	2,902,839.08	7,160.92	2,902,839.08	7,160.92	0.00	7,160.92	2,902,839.08	2,902,839.08	0.00
70,000.00	0.00	70,000.00	0.00	70,000.00	0.00	70,000.00	0.00	70,000.00	0.00	0.00	0.00
800,000.00	0.00	800,000.00	205,689.75	594,310.25	205,689.75	594,310.25	0.00	594,310.25	205,689.75	205,689.75	0.00
293,000.00	0.00	293,000.00	287,991.25	5,008.75	287,991.25	5,008.75	0.00	5,008.75	287,991.25	287,991.25	0.00
203,000.00	0.00	203,000.00	201,270.18	1,729.82	201,270.18	1,729.82	0.00	1,729.82	201,270.18	201,270.18	0.00
172,500.00	0.00	172,500.00	133,819.55	38,680.45	133,819.55	38,680.45	0.00	38,680.45	133,819.55	133,819.55	0.00
2,000.00	0.00	2,000.00	0.00	2,000.00	0.00	2,000.00	0.00	2,000.00	0.00	0.00	0.00
12,000.00	0.00	12,000.00	0.00	12,000.00	0.00	12,000.00	0.00	12,000.00	0.00	0.00	0.00
1,010,000.00	0.00	1,010,000.00	776,706.78	233,293.22	776,706.78	233,293.22	0.00	233,293.22	776,706.78	776,706.78	0.00
415,000.00	0.00	415,000.00	1,230.42	413,769.58	1,230.42	413,769.58	0.00	413,769.58	1,230.42	1,230.42	0.00
50,000.00	0.00	50,000.00	44,000.00	6,000.00	44,000.00	6,000.00	0.00	6,000.00	44,000.00	44,000.00	0.00
200,000.00	0.00	200,000.00	46,859.30	153,140.70	46,859.30	153,140.70	0.00	153,140.70	46,859.30	46,859.30	0.00
100,000.00	0.00	100,000.00	1,379.98	98,620.02	1,379.98	98,620.02	0.00	98,620.02	1,379.98	1,379.98	0.00
50,000.00	0.00	50,000.00	25,072.00	24,928.00	25,072.00	24,928.00	0.00	24,928.00	25,072.00	25,072.00	0.00
25,000.00	0.00	25,000.00	0.00	25,000.00	0.00	25,000.00	0.00	25,000.00	0.00	0.00	0.00
750,000.00	0.00	750,000.00	431,431.98	318,568.02	431,431.98	318,568.02	0.00	318,568.02	431,431.98	431,431.98	0.00
80,000.00	0.00	80,000.00	77,305.00	2,695.00	77,305.00	2,695.00	0.00	2,695.00	77,305.00	77,305.00	0.00
90,000.00	0.00	90,000.00	57,573.05	32,426.95	57,573.05	32,426.95	0.00	32,426.95	57,573.05	57,573.05	0.00
360,000.00	0.00	360,000.00	145,277.88	214,722.12	145,277.88	214,722.12	0.00	214,722.12	145,277.88	145,277.88	0.00
650,000.00	0.00	650,000.00	456,551.71	193,448.29	456,551.71	193,448.29	0.00	193,448.29	456,551.71	456,551.71	0.00
55,000.00	0.00	55,000.00	5,717.94	49,282.06	5,717.94	49,282.06	0.00	49,282.06	5,717.94	5,717.94	0.00
25,000.00	0.00	25,000.00	0.00	25,000.00	0.00	25,000.00	0.00	25,000.00	0.00	0.00	0.00
125,000.00	0.00	125,000.00	700.00	124,300.00	700.00	124,300.00	0.00	124,300.00	700.00	700.00	0.00
55,000.00	0.00	55,000.00	0.00	55,000.00	0.00	55,000.00	0.00	55,000.00	0.00	0.00	0.00
3,000,000.00	0.00	3,000,000.00	2,027,279.90	972,720.10	2,027,279.90	972,720.10	0.00	972,720.10	2,027,279.90	2,027,279.90	0.00
100,000.00	0.00	100,000.00	2,520.00	97,480.00	2,520.00	97,480.00	0.00	97,480.00	2,520.00	2,520.00	0.00
65,000.00	0.00	65,000.00	0.00	65,000.00	0.00	65,000.00	0.00	65,000.00	0.00	0.00	0.00
350,000.00	0.00	350,000.00	19,922.00	330,078.00	19,922.00	330,078.00	0.00	330,078.00	19,922.00	19,922.00	0.00
9,600.00	0.00	9,600.00	0.00	9,600.00	0.00	9,600.00	0.00	9,600.00	0.00	0.00	0.00

Estado del Ejercicio del Presupuesto de Egresos por Unidad Responsable, Programa, Actividad y Partida Genérica  
SIN RAMO O DEPENDENCIA AL 31/dic/2015  
(Cifras en pesos y centavos)

Presupuesto de Egresos Aprobado	Ampliaciones/ (Reducciones)	Presupuesto Vigente	Presupuesto Disponibles para		Comprometido		Presupuesto		Ejercido	Pagado	Cuentas por Pagar (Deuda)
			Comprometido	Comprometido	Devengado	No Devengado	Devengado	Sin			
1	2	3	4	5=(3-4)	6	7=(4-6)	8=(3-6)	9	10	11=(6-10)	
75,000.00	0.00	75,000.00	0.00	75,000.00	0.00	0.00	75,000.00	0.00	0.00	0.00	
100,000.00	0.00	100,000.00	0.00	100,000.00	0.00	0.00	100,000.00	0.00	0.00	0.00	
150,000.00	0.00	150,000.00	68,480.45	81,519.55	68,480.45	0.00	81,519.55	68,480.45	68,480.45	0.00	
150,000.00	0.00	150,000.00	8,954.00	141,046.00	8,954.00	0.00	141,046.00	8,954.00	8,954.00	0.00	
50,000.00	0.00	50,000.00	0.00	50,000.00	0.00	0.00	50,000.00	0.00	0.00	0.00	
75,000.00	0.00	75,000.00	0.00	75,000.00	0.00	0.00	75,000.00	0.00	0.00	0.00	
25,000.00	0.00	25,000.00	0.00	25,000.00	0.00	0.00	25,000.00	0.00	0.00	0.00	
350,000.00	0.00	350,000.00	265,109.67	84,890.33	265,109.67	0.00	84,890.33	265,109.67	265,109.67	0.00	
50,000.00	0.00	50,000.00	0.00	50,000.00	0.00	0.00	50,000.00	0.00	0.00	0.00	
3,800,000.00	0.00	3,800,000.00	2,304,855.76	1,495,144.24	2,304,855.76	0.00	1,495,144.24	2,304,855.76	2,304,855.76	0.00	
55,000.00	0.00	55,000.00	0.00	55,000.00	0.00	0.00	55,000.00	0.00	0.00	0.00	
200,000.00	0.00	200,000.00	129,403.00	70,597.00	129,403.00	0.00	70,597.00	129,403.00	129,403.00	0.00	
300,000.00	0.00	300,000.00	154,669.00	145,331.00	154,669.00	0.00	145,331.00	154,669.00	154,669.00	0.00	
150,000.00	0.00	150,000.00	0.00	150,000.00	0.00	0.00	150,000.00	0.00	0.00	0.00	
1,000,000.00	0.00	1,000,000.00	0.00	1,000,000.00	0.00	0.00	1,000,000.00	0.00	0.00	0.00	
105,000.00	0.00	105,000.00	0.00	105,000.00	0.00	0.00	105,000.00	0.00	0.00	0.00	
90,000.00	0.00	90,000.00	34,320.00	55,680.00	34,320.00	0.00	55,680.00	34,320.00	34,320.00	0.00	
310,000.00	0.00	310,000.00	295,688.00	14,312.00	295,688.00	0.00	14,312.00	295,688.00	295,688.00	0.00	
500,000.00	0.00	500,000.00	233,670.83	266,329.17	233,670.83	0.00	266,329.17	233,670.83	233,670.83	0.00	
275,000.00	0.00	275,000.00	260,891.94	14,108.06	260,891.94	0.00	14,108.06	260,891.94	260,891.94	0.00	
200,000.00	0.00	200,000.00	4,999.99	195,000.01	4,999.99	0.00	195,000.01	4,999.99	4,999.99	0.00	
15,000.00	0.00	15,000.00	0.00	15,000.00	0.00	0.00	15,000.00	0.00	0.00	0.00	
50,000.00	0.00	50,000.00	0.00	50,000.00	0.00	0.00	50,000.00	0.00	0.00	0.00	
55,000.00	0.00	55,000.00	22,397.05	32,602.95	22,397.05	0.00	32,602.95	22,397.05	22,397.05	0.00	
35,000.00	0.00	35,000.00	0.00	35,000.00	0.00	0.00	35,000.00	0.00	0.00	0.00	
50,000.00	0.00	50,000.00	22,631.96	27,368.04	22,631.96	0.00	27,368.04	22,631.96	22,631.96	0.00	
15,000.00	0.00	15,000.00	0.00	15,000.00	0.00	0.00	15,000.00	0.00	0.00	0.00	
350,000.00	0.00	350,000.00	5,800.00	344,200.00	5,800.00	0.00	344,200.00	5,800.00	5,800.00	0.00	
305,000.00	0.00	305,000.00	5,470.00	299,530.00	5,470.00	0.00	299,530.00	5,470.00	5,470.00	0.00	
550,000.00	0.00	550,000.00	279,813.78	270,186.22	279,813.78	0.00	270,186.22	279,813.78	204,413.78	75,400.00	
75,000.00	0.00	75,000.00	0.00	75,000.00	0.00	0.00	75,000.00	0.00	0.00	0.00	
25,000.00	0.00	25,000.00	0.00	25,000.00	0.00	0.00	25,000.00	0.00	0.00	0.00	
330,000.00	0.00	330,000.00	82,916.80	247,083.20	82,916.80	0.00	247,083.20	82,916.80	82,916.80	0.00	
20,000.00	0.00	20,000.00	0.00	20,000.00	0.00	0.00	20,000.00	0.00	0.00	0.00	
25,000.00	0.00	25,000.00	0.00	25,000.00	0.00	0.00	25,000.00	0.00	0.00	0.00	
25,000.00	0.00	25,000.00	0.00	25,000.00	0.00	0.00	25,000.00	0.00	0.00	0.00	
250,000.00	0.00	250,000.00	12,026.68	237,973.32	12,026.68	0.00	237,973.32	12,026.68	12,026.68	0.00	
150,000.00	0.00	150,000.00	0.00	150,000.00	0.00	0.00	150,000.00	0.00	0.00	0.00	
200,000.00	0.00	200,000.00	0.00	200,000.00	0.00	0.00	200,000.00	0.00	0.00	0.00	
600,000.00	0.00	600,000.00	135,096.37	464,903.63	135,096.37	0.00	464,903.63	135,096.37	135,096.37	0.00	
150,000.00	0.00	150,000.00	0.00	150,000.00	0.00	0.00	150,000.00	0.00	0.00	0.00	
55,000.00	0.00	55,000.00	0.00	55,000.00	0.00	0.00	55,000.00	0.00	0.00	0.00	
100,000.00	0.00	100,000.00	0.00	100,000.00	0.00	0.00	100,000.00	0.00	0.00	0.00	
1,055,000.00	0.00	1,055,000.00	482,915.68	572,084.32	482,915.68	0.00	572,084.32	482,915.68	482,915.68	0.00	

Estado del Ejercicio del Presupuesto de Egresos por Unidad Responsable, Programa, Actividad y Partida Genérica  
SIN RAMO DEPENDENCIA AL 31/dic/2015

(Cifras en pesos y centavos)

Presupuesto de Egresos Aprobado	Ampliaciones/ (Reducciones)	Presupuesto Vigente	Presupuesto Disponibles para Comprometer		Comprometido No Devengado		Presupuesto Sin Devengar		Ejercido	Pagado	Cuentas por Pagar (Deuda)
			4 Comprometido	5=(3-4) Comprometer	6 Devengado	7=(4-6) No Devengado	8=(3-6) Sin Devengar	9			
2,200,000.00	0.00	2,200,000.00	1,465,511.06	734,488.94	1,465,511.06	0.00	734,488.94	1,465,151.06	1,465,151.06	360.00	
1,300,000.00	0.00	1,300,000.00	564,518.40	735,481.60	564,518.40	0.00	735,481.60	564,518.40	564,518.40	0.00	
74,600.00	0.00	74,600.00	0.00	74,600.00	0.00	0.00	74,600.00	0.00	0.00	0.00	
200,000.00	0.00	200,000.00	19,772.60	180,227.40	19,772.60	0.00	180,227.40	19,772.60	19,772.60	0.00	
50,000.00	0.00	50,000.00	0.00	50,000.00	0.00	0.00	50,000.00	0.00	0.00	0.00	
56,000.00	0.00	56,000.00	66,860.12	-10,860.12	66,860.12	0.00	-10,860.12	66,860.12	38,860.04	28,000.08	
5,000.00	0.00	5,000.00	0.00	5,000.00	0.00	0.00	5,000.00	0.00	0.00	0.00	
5,000.00	0.00	5,000.00	0.00	5,000.00	0.00	0.00	5,000.00	0.00	0.00	0.00	
6,121.00	0.00	6,121.00	0.00	6,121.00	0.00	0.00	6,121.00	0.00	0.00	0.00	
75,400.00	0.00	75,400.00	-75,400.00	150,800.00	-75,400.00	0.00	150,800.00	-75,400.00	0.00	-75,400.00	
17,879.00	0.00	17,879.00	17,405.00	474.00	17,405.00	0.00	474.00	17,405.00	17,405.00	0.00	
70,000.00	0.00	70,000.00	61,901.00	8,099.00	61,901.00	0.00	8,099.00	61,901.00	61,901.00	0.00	
5,000.00	0.00	5,000.00	5,000.00	0.00	5,000.00	0.00	0.00	5,000.00	5,000.00	0.00	
5,095,000.00	0.00	5,095,000.00	3,938,123.35	1,156,876.65	3,938,123.35	0.00	1,156,876.65	3,938,123.35	3,938,123.35	0.00	
1,250,000.00	0.00	1,250,000.00	1,230,407.03	19,592.97	1,230,407.03	0.00	19,592.97	1,230,407.03	1,230,407.03	0.00	
2,010,000.00	0.00	2,010,000.00	1,559,622.15	450,377.85	1,559,622.15	0.00	450,377.85	1,559,622.15	1,559,622.15	0.00	
250,000.00	0.00	250,000.00	36,225.00	213,775.00	36,225.00	0.00	213,775.00	36,225.00	36,225.00	0.00	
60,000.00	0.00	60,000.00	638.00	59,362.00	638.00	0.00	59,362.00	638.00	638.00	0.00	
20,000.00	0.00	20,000.00	1,847.99	18,152.01	1,847.99	0.00	18,152.01	1,847.99	1,847.99	0.00	
100,000.00	0.00	100,000.00	41,000.19	58,999.81	41,000.19	0.00	58,999.81	41,000.19	41,000.19	0.00	
130,000.00	0.00	130,000.00	120,891.29	9,108.71	120,891.29	0.00	9,108.71	120,891.29	120,891.29	0.00	
490,000.00	0.00	490,000.00	466,814.79	23,185.21	466,814.79	0.00	23,185.21	466,814.79	466,814.79	0.00	
190,000.00	0.00	190,000.00	179,704.37	10,295.63	179,704.37	0.00	10,295.63	179,704.37	179,704.37	0.00	
45,000.00	0.00	45,000.00	7,540.00	37,460.00	7,540.00	0.00	37,460.00	7,540.00	7,540.00	0.00	
50,000.00	0.00	50,000.00	25,076.25	24,923.75	25,076.25	0.00	24,923.75	25,076.25	25,076.25	0.00	
500,000.00	0.00	500,000.00	268,356.29	231,643.71	268,356.29	0.00	231,643.71	268,356.29	268,356.29	0.00	
565,000.00	0.00	565,000.00	0.00	565,000.00	0.00	0.00	565,000.00	0.00	0.00	0.00	
400,000.00	0.00	400,000.00	0.00	400,000.00	0.00	0.00	400,000.00	0.00	0.00	0.00	
165,000.00	0.00	165,000.00	0.00	165,000.00	0.00	0.00	165,000.00	0.00	0.00	0.00	
962,000.00	0.00	962,000.00	57,279.98	904,720.02	57,279.98	0.00	904,720.02	57,279.98	57,279.98	0.00	
300,000.00	0.00	300,000.00	0.00	300,000.00	0.00	0.00	300,000.00	0.00	0.00	0.00	
208,000.00	0.00	208,000.00	0.00	208,000.00	0.00	0.00	208,000.00	0.00	0.00	0.00	
20,000.00	0.00	20,000.00	0.00	20,000.00	0.00	0.00	20,000.00	0.00	0.00	0.00	
2,000.00	0.00	2,000.00	0.00	2,000.00	0.00	0.00	2,000.00	0.00	0.00	0.00	
200,000.00	0.00	200,000.00	0.00	200,000.00	0.00	0.00	200,000.00	0.00	0.00	0.00	
50,000.00	0.00	50,000.00	0.00	50,000.00	0.00	0.00	50,000.00	0.00	0.00	0.00	
72,000.00	0.00	72,000.00	0.00	72,000.00	0.00	0.00	72,000.00	0.00	0.00	0.00	
30,000.00	0.00	30,000.00	400.00	29,600.00	400.00	0.00	29,600.00	400.00	400.00	0.00	
40,000.00	0.00	40,000.00	37,000.00	3,000.00	37,000.00	0.00	3,000.00	37,000.00	37,000.00	0.00	
40,000.00	0.00	40,000.00	19,879.98	20,120.02	19,879.98	0.00	20,120.02	19,879.98	19,879.98	0.00	
450,000.00	0.00	450,000.00	0.00	450,000.00	0.00	0.00	450,000.00	0.00	0.00	0.00	
300,000.00	0.00	300,000.00	0.00	300,000.00	0.00	0.00	300,000.00	0.00	0.00	0.00	
150,000.00	0.00	150,000.00	0.00	150,000.00	0.00	0.00	150,000.00	0.00	0.00	0.00	

(Cifras en pesos y centavos)

Cuentas por Pagar (Deuda)	Presupuesto		Comprometido		Presupuesto		Comprometido		Presupuesto		Cuentas	
	1	2	3	4	5=(3-4)	6	7=(4-6)	8=(3-6)	9	10	11=(6-10)	
de Egresos Aprobado	Ampliaciones/ (Reducciones)	Presupuesto Vigente	Comprometido	Disponible para Comprometer	Devengado	Devengado	Devengado	Sin Devengar	Ejercido	Pagado		
60,000.00	0.00	60,000.00	0.00	60,000.00	0.00	0.00	0.00	60,000.00	0.00	0.00	0.00	0.00
20,000.00	0.00	20,000.00	0.00	20,000.00	0.00	0.00	0.00	20,000.00	0.00	0.00	0.00	0.00
15,000.00	0.00	15,000.00	0.00	15,000.00	0.00	0.00	0.00	15,000.00	0.00	0.00	0.00	0.00
25,000.00	0.00	25,000.00	0.00	25,000.00	0.00	0.00	0.00	25,000.00	0.00	0.00	0.00	0.00
405,000.00	0.00	405,000.00	401,389.15	3,610.85	401,389.15	401,389.15	401,389.15	3,610.85	401,389.15	401,389.15	401,389.15	0.00
405,000.00	0.00	405,000.00	401,389.15	3,610.85	401,389.15	401,389.15	401,389.15	3,610.85	401,389.15	401,389.15	401,389.15	0.00
265,000.00	0.00	265,000.00	207,312.32	57,687.68	207,312.32	207,312.32	207,312.32	57,687.68	207,312.32	207,312.32	207,312.32	0.00
265,000.00	0.00	265,000.00	207,312.32	57,687.68	207,312.32	207,312.32	207,312.32	57,687.68	207,312.32	207,312.32	207,312.32	0.00
2,545,000.00	0.00	2,545,000.00	2,473,709.69	71,290.31	2,473,709.69	2,473,709.69	2,473,709.69	71,290.31	2,473,709.69	2,473,709.69	2,473,709.69	0.00
2,545,000.00	0.00	2,545,000.00	2,473,709.69	71,290.31	2,473,709.69	2,473,709.69	2,473,709.69	71,290.31	2,473,709.69	2,473,709.69	2,473,709.69	0.00
1,300,000.00	0.00	1,300,000.00	1,197,815.59	102,184.41	1,197,815.59	1,197,815.59	1,197,815.59	102,184.41	1,197,815.59	1,197,815.59	1,197,815.59	0.00
1,300,000.00	0.00	1,300,000.00	1,197,815.59	102,184.41	1,197,815.59	1,197,815.59	1,197,815.59	102,184.41	1,197,815.59	1,197,815.59	1,197,815.59	0.00
2,345,000.00	0.00	2,345,000.00	1,145,790.29	1,199,209.71	1,145,790.29	1,145,790.29	1,145,790.29	1,199,209.71	1,145,790.29	1,145,790.29	1,145,790.29	0.00
250,000.00	0.00	250,000.00	63,762.66	186,237.34	63,762.66	63,762.66	63,762.66	186,237.34	63,762.66	63,762.66	63,762.66	0.00
250,000.00	0.00	250,000.00	63,762.66	186,237.34	63,762.66	63,762.66	63,762.66	186,237.34	63,762.66	63,762.66	63,762.66	0.00
100,000.00	0.00	100,000.00	56,028.61	43,971.39	56,028.61	56,028.61	56,028.61	43,971.39	56,028.61	56,028.61	56,028.61	0.00
100,000.00	0.00	100,000.00	56,028.61	43,971.39	56,028.61	56,028.61	56,028.61	43,971.39	56,028.61	56,028.61	56,028.61	0.00
100,000.00	0.00	100,000.00	58,823.74	41,176.26	58,823.74	58,823.74	58,823.74	41,176.26	58,823.74	58,823.74	58,823.74	0.00
100,000.00	0.00	100,000.00	58,823.74	41,176.26	58,823.74	58,823.74	58,823.74	41,176.26	58,823.74	58,823.74	58,823.74	0.00
250,000.00	0.00	250,000.00	69,285.00	180,715.00	69,285.00	69,285.00	69,285.00	180,715.00	69,285.00	69,285.00	69,285.00	0.00
250,000.00	0.00	250,000.00	69,285.00	180,715.00	69,285.00	69,285.00	69,285.00	180,715.00	69,285.00	69,285.00	69,285.00	0.00
150,000.00	0.00	150,000.00	0.00	150,000.00	0.00	0.00	0.00	150,000.00	0.00	0.00	0.00	0.00
150,000.00	0.00	150,000.00	0.00	150,000.00	0.00	0.00	0.00	150,000.00	0.00	0.00	0.00	0.00
350,000.00	0.00	350,000.00	296,309.32	53,690.68	296,309.32	296,309.32	296,309.32	53,690.68	296,309.32	296,309.32	296,309.32	0.00
350,000.00	0.00	350,000.00	296,309.32	53,690.68	296,309.32	296,309.32	296,309.32	53,690.68	296,309.32	296,309.32	296,309.32	0.00
350,000.00	0.00	350,000.00	342,916.61	7,083.39	342,916.61	342,916.61	342,916.61	7,083.39	342,916.61	342,916.61	342,916.61	0.00
350,000.00	0.00	350,000.00	342,916.61	7,083.39	342,916.61	342,916.61	342,916.61	7,083.39	342,916.61	342,916.61	342,916.61	0.00
350,000.00	0.00	350,000.00	574.20	349,425.80	574.20	574.20	574.20	349,425.80	574.20	574.20	574.20	0.00
350,000.00	0.00	350,000.00	574.20	349,425.80	574.20	574.20	574.20	349,425.80	574.20	574.20	574.20	0.00
182,500.00	0.00	182,500.00	144,804.99	37,695.01	144,804.99	144,804.99	144,804.99	37,695.01	144,804.99	144,804.99	144,804.99	0.00
182,500.00	0.00	182,500.00	144,804.99	37,695.01	144,804.99	144,804.99	144,804.99	37,695.01	144,804.99	144,804.99	144,804.99	0.00
182,500.00	0.00	182,500.00	82,380.16	100,119.84	82,380.16	82,380.16	82,380.16	100,119.84	82,380.16	82,380.16	82,380.16	0.00
182,500.00	0.00	182,500.00	82,380.16	100,119.84	82,380.16	82,380.16	82,380.16	100,119.84	82,380.16	82,380.16	82,380.16	0.00
80,000.00	0.00	80,000.00	30,905.00	49,095.00	30,905.00	30,905.00	30,905.00	49,095.00	30,905.00	30,905.00	30,905.00	0.00
80,000.00	0.00	80,000.00	30,905.00	49,095.00	30,905.00	30,905.00	30,905.00	49,095.00	30,905.00	30,905.00	30,905.00	0.00
1,000,000.00	0.00	1,000,000.00	0.00	1,000,000.00	0.00	0.00	0.00	1,000,000.00	0.00	0.00	0.00	0.00
1,000,000.00	0.00	1,000,000.00	0.00	1,000,000.00	0.00	0.00	0.00	1,000,000.00	0.00	0.00	0.00	0.00
1,000,000.00	0.00	1,000,000.00	0.00	1,000,000.00	0.00	0.00	0.00	1,000,000.00	0.00	0.00	0.00	0.00
1,000,000.00	0.00	1,000,000.00	0.00	1,000,000.00	0.00	0.00	0.00	1,000,000.00	0.00	0.00	0.00	0.00
<b>34,336,816.92</b>	<b>0.00</b>	<b>34,336,816.92</b>	<b>34,336,816.90</b>	<b>0.02</b>	<b>34,336,816.90</b>	<b>34,336,816.90</b>	<b>34,336,816.90</b>	<b>0.02</b>	<b>34,336,816.90</b>	<b>34,336,816.90</b>	<b>34,336,816.90</b>	<b>0.00</b>

Estado del Ejercicio del Presupuesto de Egresos por Unidad Responsable, Programa, Actividad y Partida Genérica  
SIN RAMO O DEPENDENCIA AL 31/dic/2015

(Cifras en pesos y centavos)

Presupuesto de Egresos Aprobado	Ampliaciones/ (Reducciones)	Presupuesto Vigente		Presupuesto Disponible para Comprometer		Comprometido Devengado		Presupuesto Devengado Sin		Ejercido	Pagado	Cuentas por Pagar (Deuda)
		2	3	4	5=(3+4)	6	7=(4+6)	8=(3+6)	9			
34,336,816.92	0.00	34,336,816.92	34,336,816.92	34,336,816.90	0.02	34,336,816.90	34,336,816.90	0.02	0.00	34,336,816.90	34,336,816.90	0.00
841,062.90	0.00	841,062.90	841,062.90	841,062.90	0.00	841,062.90	841,062.90	0.00	0.00	841,062.90	841,062.90	0.00
431,015.47	0.00	431,015.47	431,015.47	431,015.47	0.00	431,015.47	431,015.47	0.00	0.00	431,015.47	431,015.47	0.00
72,718.97	0.00	72,718.97	72,718.97	72,718.97	0.00	72,718.97	72,718.97	0.00	0.00	72,718.97	72,718.97	0.00
158,402.60	0.00	158,402.60	158,402.60	158,402.60	0.00	158,402.60	158,402.60	0.00	0.00	158,402.60	158,402.60	0.00
178,925.86	0.00	178,925.86	178,925.86	178,925.86	0.00	178,925.86	178,925.86	0.00	0.00	178,925.86	178,925.86	0.00
208,355.20	0.00	208,355.20	208,355.20	208,355.20	0.00	208,355.20	208,355.20	0.00	0.00	208,355.20	208,355.20	0.00
3,575.20	0.00	3,575.20	3,575.20	3,575.20	0.00	3,575.20	3,575.20	0.00	0.00	3,575.20	3,575.20	0.00
4,780.00	0.00	4,780.00	4,780.00	4,780.00	0.00	4,780.00	4,780.00	0.00	0.00	4,780.00	4,780.00	0.00
200,000.00	0.00	200,000.00	200,000.00	200,000.00	0.00	200,000.00	200,000.00	0.00	0.00	200,000.00	200,000.00	0.00
343,633.85	0.00	343,633.85	343,633.85	343,633.85	0.00	343,633.85	343,633.85	0.00	0.00	343,633.85	343,633.85	0.00
343,633.85	0.00	343,633.85	343,633.85	343,633.85	0.00	343,633.85	343,633.85	0.00	0.00	343,633.85	343,633.85	0.00
344,763.34	0.00	344,763.34	344,763.34	344,763.34	0.00	344,763.34	344,763.34	0.00	0.00	344,763.34	344,763.34	0.00
344,763.34	0.00	344,763.34	344,763.34	344,763.34	0.00	344,763.34	344,763.34	0.00	0.00	344,763.34	344,763.34	0.00
176,111.23	0.00	176,111.23	176,111.23	176,111.23	0.00	176,111.23	176,111.23	0.00	0.00	176,111.23	176,111.23	0.00
176,111.23	0.00	176,111.23	176,111.23	176,111.23	0.00	176,111.23	176,111.23	0.00	0.00	176,111.23	176,111.23	0.00
222,968.90	0.00	222,968.90	222,968.90	222,968.90	0.00	222,968.90	222,968.90	0.00	0.00	222,968.90	222,968.90	0.00
222,968.90	0.00	222,968.90	222,968.90	222,968.90	0.00	222,968.90	222,968.90	0.00	0.00	222,968.90	222,968.90	0.00
292,992.63	0.00	292,992.63	292,992.63	292,992.63	0.00	292,992.63	292,992.63	0.00	0.00	292,992.63	292,992.63	0.00
292,992.63	0.00	292,992.63	292,992.63	292,992.63	0.00	292,992.63	292,992.63	0.00	0.00	292,992.63	292,992.63	0.00
94,703.30	0.00	94,703.30	94,703.30	94,703.30	0.00	94,703.30	94,703.30	0.00	0.00	94,703.30	94,703.30	0.00
94,703.30	0.00	94,703.30	94,703.30	94,703.30	0.00	94,703.30	94,703.30	0.00	0.00	94,703.30	94,703.30	0.00
143,544.47	0.00	143,544.47	143,544.47	143,544.47	0.00	143,544.47	143,544.47	0.00	0.00	143,544.47	143,544.47	0.00
143,544.47	0.00	143,544.47	143,544.47	143,544.47	0.00	143,544.47	143,544.47	0.00	0.00	143,544.47	143,544.47	0.00
154,041.89	0.00	154,041.89	154,041.89	154,041.89	0.00	154,041.89	154,041.89	0.00	0.00	154,041.89	154,041.89	0.00
154,041.89	0.00	154,041.89	154,041.89	154,041.89	0.00	154,041.89	154,041.89	0.00	0.00	154,041.89	154,041.89	0.00
150,000.00	0.00	150,000.00	150,000.00	150,000.00	0.00	150,000.00	150,000.00	0.00	0.00	150,000.00	150,000.00	0.00
150,000.00	0.00	150,000.00	150,000.00	150,000.00	0.00	150,000.00	150,000.00	0.00	0.00	150,000.00	150,000.00	0.00
50,000.00	0.00	50,000.00	50,000.00	50,000.00	0.00	50,000.00	50,000.00	0.00	0.00	50,000.00	50,000.00	0.00
50,000.00	0.00	50,000.00	50,000.00	50,000.00	0.00	50,000.00	50,000.00	0.00	0.00	50,000.00	50,000.00	0.00
3,000,000.00	0.00	3,000,000.00	3,000,000.00	3,000,000.00	0.00	3,000,000.00	3,000,000.00	0.00	0.00	3,000,000.00	3,000,000.00	0.00
3,000,000.00	0.00	3,000,000.00	3,000,000.00	3,000,000.00	0.00	3,000,000.00	3,000,000.00	0.00	0.00	3,000,000.00	3,000,000.00	0.00
90,000.00	0.00	90,000.00	90,000.00	90,000.00	0.00	90,000.00	90,000.00	0.00	0.00	90,000.00	90,000.00	0.00
90,000.00	0.00	90,000.00	90,000.00	90,000.00	0.00	90,000.00	90,000.00	0.00	0.00	90,000.00	90,000.00	0.00
1,498,358.30	0.00	1,498,358.30	1,498,358.30	1,498,358.30	0.00	1,498,358.30	1,498,358.30	0.00	0.00	1,498,358.30	1,498,358.30	0.00
1,498,358.30	0.00	1,498,358.30	1,498,358.30	1,498,358.30	0.00	1,498,358.30	1,498,358.30	0.00	0.00	1,498,358.30	1,498,358.30	0.00
100,000.00	0.00	100,000.00	100,000.00	100,000.00	0.00	100,000.00	100,000.00	0.00	0.00	100,000.00	100,000.00	0.00
100,000.00	0.00	100,000.00	100,000.00	100,000.00	0.00	100,000.00	100,000.00	0.00	0.00	100,000.00	100,000.00	0.00
151,130.60	0.00	151,130.60	151,130.60	151,130.60	0.00	151,130.60	151,130.60	0.00	0.00	151,130.60	151,130.60	0.00
151,130.60	0.00	151,130.60	151,130.60	151,130.60	0.00	151,130.60	151,130.60	0.00	0.00	151,130.60	151,130.60	0.00
2,000,000.00	0.00	2,000,000.00	2,000,000.00	2,000,000.00	0.00	2,000,000.00	2,000,000.00	0.00	0.00	2,000,000.00	2,000,000.00	0.00

Estado del Ejercicio del Presupuesto de Egresos por Unidad Responsable, Programa, Actividad y Partida Genérica  
SIN RAMO O DEPENDENCIA AL 31/dic/2015

(Cifras en pesos y centavos)

Presupuesto de Egresos Aprobado	Ampliaciones/ (Reducciones)	Presupuesto Vigente	Presupuesto Disponible para		Comprometido		Presupuesto Sin		Ejercido	Pagado	Cuentas por Pagar (Deuda)
			Comprometido	Compro meter	Deven gado	No Deven gado	Deven gar	11=(6-10)			
1	2	3	4	5=(3-4)	6	7=(4-6)	8=(3-6)	9	10	11	
2,000,000.00	0.00	2,000,000.00	2,000,000.00	0.00	2,000,000.00	0.00	0.00	2,000,000.00	2,000,000.00	0.00	
400,000.00	0.00	400,000.00	400,000.00	0.00	400,000.00	0.00	0.00	400,000.00	400,000.00	0.00	
400,000.00	0.00	400,000.00	400,000.00	0.00	400,000.00	0.00	0.00	400,000.00	400,000.00	0.00	
40,000.00	0.00	40,000.00	40,000.00	0.00	40,000.00	0.00	0.00	40,000.00	40,000.00	0.00	
40,000.00	0.00	40,000.00	40,000.00	0.00	40,000.00	0.00	0.00	40,000.00	40,000.00	0.00	
300,000.00	0.00	300,000.00	300,000.00	0.00	300,000.00	0.00	0.00	300,000.00	300,000.00	0.00	
200,000.00	0.00	200,000.00	200,000.00	0.00	200,000.00	0.00	0.00	200,000.00	200,000.00	0.00	
100,000.00	0.00	100,000.00	100,000.00	0.00	100,000.00	0.00	0.00	100,000.00	100,000.00	0.00	
36,339.92	0.00	36,339.92	36,339.92	0.00	36,339.92	0.00	0.00	36,339.92	36,339.92	0.00	
36,339.92	0.00	36,339.92	36,339.92	0.00	36,339.92	0.00	0.00	36,339.92	36,339.92	0.00	
86,817.50	0.00	86,817.50	86,817.50	0.00	86,817.50	0.00	0.00	86,817.50	86,817.50	0.00	
86,817.50	0.00	86,817.50	86,817.50	0.00	86,817.50	0.00	0.00	86,817.50	86,817.50	0.00	
40,000.00	0.00	40,000.00	40,000.00	0.00	40,000.00	0.00	0.00	40,000.00	40,000.00	0.00	
40,000.00	0.00	40,000.00	40,000.00	0.00	40,000.00	0.00	0.00	40,000.00	40,000.00	0.00	
176,860.00	0.00	176,860.00	176,860.00	0.00	176,860.00	0.00	0.00	176,860.00	176,860.00	0.00	
176,860.00	0.00	176,860.00	176,860.00	0.00	176,860.00	0.00	0.00	176,860.00	176,860.00	0.00	
45,820.00	0.00	45,820.00	45,820.00	0.00	45,820.00	0.00	0.00	45,820.00	45,820.00	0.00	
45,820.00	0.00	45,820.00	45,820.00	0.00	45,820.00	0.00	0.00	45,820.00	45,820.00	0.00	
116,000.00	0.00	116,000.00	116,000.00	0.00	116,000.00	0.00	0.00	116,000.00	116,000.00	0.00	
116,000.00	0.00	116,000.00	116,000.00	0.00	116,000.00	0.00	0.00	116,000.00	116,000.00	0.00	
1,310,000.00	0.00	1,310,000.00	1,310,000.00	0.00	1,310,000.00	0.00	0.00	1,310,000.00	1,310,000.00	0.00	
1,310,000.00	0.00	1,310,000.00	1,310,000.00	0.00	1,310,000.00	0.00	0.00	1,310,000.00	1,310,000.00	0.00	
0.01	0.00	0.01	0.00	0.01	0.00	0.00	0.01	0.00	0.00	0.00	
0.01	0.00	0.01	0.00	0.01	0.00	0.00	0.01	0.00	0.00	0.00	
1,343,876.44	0.00	1,343,876.44	1,343,876.44	0.00	1,343,876.44	0.00	0.00	1,343,876.44	1,343,876.44	0.00	
1,343,876.44	0.00	1,343,876.44	1,343,876.44	0.00	1,343,876.44	0.00	0.00	1,343,876.44	1,343,876.44	0.00	
1,557,421.35	0.00	1,557,421.35	1,557,421.35	0.00	1,557,421.35	0.00	0.00	1,557,421.35	1,557,421.35	0.00	
1,557,421.35	0.00	1,557,421.35	1,557,421.35	0.00	1,557,421.35	0.00	0.00	1,557,421.35	1,557,421.35	0.00	
550,000.00	0.00	550,000.00	550,000.00	0.00	550,000.00	0.00	0.00	550,000.00	550,000.00	0.00	
550,000.00	0.00	550,000.00	550,000.00	0.00	550,000.00	0.00	0.00	550,000.00	550,000.00	0.00	
100,000.00	0.00	100,000.00	100,000.00	0.00	100,000.00	0.00	0.00	100,000.00	100,000.00	0.00	
100,000.00	0.00	100,000.00	100,000.00	0.00	100,000.00	0.00	0.00	100,000.00	100,000.00	0.00	
1,776,562.84	0.00	1,776,562.84	1,776,562.84	0.00	1,776,562.84	0.00	0.00	1,776,562.84	1,776,562.84	0.00	
56,112.15	0.00	56,112.15	56,112.15	0.00	56,112.15	0.00	0.00	56,112.15	56,112.15	0.00	
1,720,450.69	0.00	1,720,450.69	1,720,450.69	0.00	1,720,450.69	0.00	0.00	1,720,450.69	1,720,450.69	0.00	
8,042,077.96	0.00	8,042,077.96	8,042,077.96	0.00	8,042,077.96	0.00	0.00	8,042,077.96	8,042,077.96	0.00	
181,070.44	0.00	181,070.44	181,070.44	0.00	181,070.44	0.00	0.00	181,070.44	181,070.44	0.00	
7,861,007.52	0.00	7,861,007.52	7,861,007.52	0.00	7,861,007.52	0.00	0.00	7,861,007.52	7,861,007.52	0.00	
44,750.60	0.00	44,750.60	44,750.60	0.00	44,750.60	0.00	0.00	44,750.60	44,750.60	0.00	
44,750.60	0.00	44,750.60	44,750.60	0.00	44,750.60	0.00	0.00	44,750.60	44,750.60	0.00	
1,407,604.10	0.00	1,407,604.10	1,407,604.10	0.00	1,407,604.10	0.00	0.00	1,407,604.10	1,407,604.10	0.00	

Estado del Ejercicio del Presupuesto de Egresos por Unidad Responsable, Programa, Actividad y Partida Genérica  
SIN RAMO O DEPENDENCIA AL31/dic/2015  
(Cifras en pesos y centavos)

Presupuesto de Egresos Aprobado	Ampliaciones/ (Reducciones)	Presupuesto Vigente		Presupuesto Disponibles para Comprometer		Comprometido Devengado		Presupuesto Sin Devenegar		Ejercido	Pagado	Cuentas por Pagar (Deuda)
		1	2	3	4	5=(3-4)	6	7=(4-6)	8=(3-6)			
1,407,604.10	0.00	1,407,604.10	1,407,604.10	0.00	0.00	1,407,604.10	1,407,604.10	0.00	0.00	1,407,604.10	1,407,604.10	0.00
1,531,714.41	0.00	1,531,714.41	1,531,714.41	0.00	0.00	1,531,714.41	1,531,714.41	0.00	0.00	1,531,714.41	1,531,714.41	0.00
1,531,714.41	0.00	1,531,714.41	1,531,714.41	0.00	0.00	1,531,714.41	1,531,714.41	0.00	0.00	1,531,714.41	1,531,714.41	0.00
393,017.88	0.00	393,017.88	393,017.88	0.00	0.00	393,017.88	393,017.88	0.00	0.00	393,017.88	393,017.88	0.00
393,017.88	0.00	393,017.88	393,017.88	0.00	0.00	393,017.88	393,017.88	0.00	0.00	393,017.88	393,017.88	0.00
50,000.00	0.00	50,000.00	50,000.00	0.00	0.00	50,000.00	50,000.00	0.00	0.00	50,000.00	50,000.00	0.00
50,000.00	0.00	50,000.00	50,000.00	0.00	0.00	50,000.00	50,000.00	0.00	0.00	50,000.00	50,000.00	0.00
902,347.11	0.00	902,347.11	902,347.11	0.00	0.00	902,347.11	902,347.11	0.00	0.00	902,347.11	902,347.11	0.00
902,347.11	0.00	902,347.11	902,347.11	0.00	0.00	902,347.11	902,347.11	0.00	0.00	902,347.11	902,347.11	0.00
360,000.00	0.00	360,000.00	360,000.00	0.00	0.00	360,000.00	360,000.00	0.00	0.00	360,000.00	360,000.00	0.00
360,000.00	0.00	360,000.00	360,000.00	0.00	0.00	360,000.00	360,000.00	0.00	0.00	360,000.00	360,000.00	0.00
275,784.10	0.00	275,784.10	275,784.10	0.00	0.00	275,784.10	275,784.10	0.00	0.00	275,784.10	275,784.10	0.00
275,784.10	0.00	275,784.10	275,784.10	0.00	0.00	275,784.10	275,784.10	0.00	0.00	275,784.10	275,784.10	0.00
1,686,250.40	0.00	1,686,250.40	1,686,250.40	0.00	0.00	1,686,250.40	1,686,250.40	0.00	0.00	1,686,250.40	1,686,250.40	0.00
1,686,250.40	0.00	1,686,250.40	1,686,250.40	0.00	0.00	1,686,250.40	1,686,250.40	0.00	0.00	1,686,250.40	1,686,250.40	0.00
465,706.07	0.00	465,706.07	465,706.07	0.00	0.00	465,706.07	465,706.07	0.00	0.00	465,706.07	465,706.07	0.00
465,706.07	0.00	465,706.07	465,706.07	0.00	0.00	465,706.07	465,706.07	0.00	0.00	465,706.07	465,706.07	0.00
1,102,964.61	0.00	1,102,964.61	1,102,964.61	0.00	0.00	1,102,964.61	1,102,964.61	0.00	0.00	1,102,964.61	1,102,964.61	0.00
1,102,964.61	0.00	1,102,964.61	1,102,964.61	0.00	0.00	1,102,964.61	1,102,964.61	0.00	0.00	1,102,964.61	1,102,964.61	0.00
43,235.00	0.00	43,235.00	43,235.00	0.00	0.00	43,235.00	43,235.00	0.00	0.00	43,235.00	43,235.00	0.00
36,960.00	0.00	36,960.00	36,960.00	0.00	0.00	36,960.00	36,960.00	0.00	0.00	36,960.00	36,960.00	0.00
6,275.00	0.00	6,275.00	6,275.00	0.00	0.00	6,275.00	6,275.00	0.00	0.00	6,275.00	6,275.00	0.00
290,000.00	0.00	290,000.00	290,000.00	0.00	0.00	290,000.00	290,000.00	0.00	0.00	290,000.00	290,000.00	0.00
290,000.00	0.00	290,000.00	290,000.00	0.00	0.00	290,000.00	290,000.00	0.00	0.00	290,000.00	290,000.00	0.00
0.01	0.00	0.01	0.00	0.01	0.00	0.00	0.00	0.01	0.00	0.00	0.00	0.00
0.01	0.00	0.01	0.00	0.01	0.00	0.00	0.00	0.01	0.00	0.00	0.00	0.00
<b>18,480,591.53</b>	<b>0.00</b>	<b>18,480,591.53</b>	<b>15,996,109.36</b>	<b>2,484,482.17</b>	<b>0.00</b>	<b>15,996,109.36</b>	<b>15,996,109.36</b>	<b>2,484,482.17</b>	<b>15,996,109.36</b>	<b>15,996,109.36</b>	<b>16,202,776.03</b>	<b>-206,666.67</b>
18,480,591.53	0.00	18,480,591.53	15,996,109.36	2,484,482.17	0.00	15,996,109.36	15,996,109.36	2,484,482.17	15,996,109.36	15,996,109.36	16,202,776.03	-206,666.67
4,469,322.67	0.00	4,469,322.67	4,469,322.67	0.00	0.00	4,469,322.67	4,469,322.67	0.00	0.00	4,469,322.67	4,469,322.67	0.00
3,633,436.23	0.00	3,633,436.23	3,680,414.57	-46,978.34	0.00	3,680,414.57	3,680,414.57	-46,978.34	3,680,414.57	3,680,414.57	3,680,414.57	0.00
835,886.44	0.00	835,886.44	788,908.10	46,978.34	0.00	788,908.10	788,908.10	46,978.34	788,908.10	788,908.10	788,908.10	0.00
250,514.90	0.00	250,514.90	250,514.90	0.00	0.00	250,514.90	250,514.90	0.00	250,514.90	250,514.90	250,514.90	0.00
203,536.56	0.00	203,536.56	203,536.56	0.00	0.00	203,536.56	203,536.56	0.00	203,536.56	203,536.56	203,536.56	0.00
46,978.34	0.00	46,978.34	46,978.34	0.00	0.00	46,978.34	46,978.34	0.00	46,978.34	46,978.34	46,978.34	0.00
241,253.10	0.00	241,253.10	241,253.10	0.00	0.00	241,253.10	241,253.10	0.00	241,253.10	241,253.10	241,253.10	0.00
241,253.10	0.00	241,253.10	241,253.10	0.00	0.00	241,253.10	241,253.10	0.00	241,253.10	241,253.10	241,253.10	0.00
58,000.00	0.00	58,000.00	58,000.00	0.00	0.00	58,000.00	58,000.00	0.00	58,000.00	58,000.00	58,000.00	0.00
58,000.00	0.00	58,000.00	58,000.00	0.00	0.00	58,000.00	58,000.00	0.00	58,000.00	58,000.00	58,000.00	0.00
431,269.04	0.00	431,269.04	431,269.04	0.00	0.00	431,269.04	431,269.04	0.00	431,269.04	431,269.04	431,269.04	0.00
282,731.52	0.00	282,731.52	282,731.52	0.00	0.00	282,731.52	282,731.52	0.00	282,731.52	282,731.52	282,731.52	0.00

Estado del Ejercicio del Presupuesto de Egresos por Unidad Responsable, Programa, Actividad y Partida Genérica  
SIN RAMO O DEPENDENCIA AL 31/dic/2015  
(Cifras en pesos y centavos)

Presupuesto de Egresos Aprobado	Ampliaciones/ (Reducciones)	Presupuesto Vigente		Presupuesto Disponibile para Comprometer		Comprometido Devengado		Presupuesto Devengar		Ejercido	Pagado	Cuentas por Pagar (Deuda) 11=(6-10)
		1	2	3	4	5=(3-4)	6	7=(4-6)	8=(3-6)			
70,802.80	0.00	70,802.80	70,802.80	0.00	0.00	70,802.80	70,802.80	0.00	0.00	70,802.80	70,802.80	0.00
77,734.72	0.00	77,734.72	77,734.72	0.00	0.00	77,734.72	77,734.72	0.00	0.00	77,734.72	77,734.72	0.00
100,000.00	0.00	100,000.00	100,000.00	0.00	0.00	100,000.00	100,000.00	0.00	0.00	100,000.00	100,000.00	0.00
75,189.84	0.00	75,189.84	75,189.84	0.00	0.00	75,189.84	75,189.84	0.00	0.00	75,189.84	75,189.84	0.00
24,810.16	0.00	24,810.16	24,810.16	0.00	0.00	24,810.16	24,810.16	0.00	0.00	24,810.16	24,810.16	0.00
310,694.40	0.00	310,694.40	310,694.40	0.00	0.00	310,694.40	310,694.40	0.00	0.00	310,694.40	310,694.40	0.00
310,694.40	0.00	310,694.40	310,694.40	0.00	0.00	310,694.40	310,694.40	0.00	0.00	310,694.40	310,694.40	0.00
123,161.07	0.00	123,161.07	123,161.07	0.00	0.00	123,161.07	123,161.07	0.00	0.00	123,161.07	123,161.07	0.00
123,161.07	0.00	123,161.07	123,161.07	0.00	0.00	123,161.07	123,161.07	0.00	0.00	123,161.07	123,161.07	0.00
801,375.00	0.00	801,375.00	801,375.00	0.00	0.00	801,375.00	801,375.00	0.00	0.00	801,375.00	801,375.00	0.00
801,375.00	0.00	801,375.00	801,375.00	0.00	0.00	801,375.00	801,375.00	0.00	0.00	801,375.00	801,375.00	0.00
400,000.00	0.00	400,000.00	400,000.00	0.00	0.00	400,000.00	400,000.00	0.00	0.00	400,000.00	400,000.00	0.00
400,000.00	0.00	400,000.00	400,000.00	0.00	0.00	400,000.00	400,000.00	0.00	0.00	400,000.00	400,000.00	0.00
335,243.89	0.00	335,243.89	335,243.89	0.00	0.00	335,243.89	335,243.89	0.00	0.00	335,243.89	335,243.89	0.00
335,243.89	0.00	335,243.89	335,243.89	0.00	0.00	335,243.89	335,243.89	0.00	0.00	335,243.89	335,243.89	0.00
340,000.00	0.00	340,000.00	340,000.00	0.00	0.00	340,000.00	340,000.00	0.00	0.00	340,000.00	340,000.00	0.00
340,000.00	0.00	340,000.00	340,000.00	0.00	0.00	340,000.00	340,000.00	0.00	0.00	340,000.00	340,000.00	0.00
340,000.00	0.00	340,000.00	340,000.00	0.00	0.00	340,000.00	340,000.00	0.00	0.00	340,000.00	340,000.00	0.00
340,000.00	0.00	340,000.00	340,000.00	0.00	0.00	340,000.00	340,000.00	0.00	0.00	340,000.00	340,000.00	0.00
346,000.00	0.00	346,000.00	346,000.00	0.00	0.00	346,000.00	346,000.00	0.00	0.00	346,000.00	346,000.00	0.00
346,000.00	0.00	346,000.00	346,000.00	0.00	0.00	346,000.00	346,000.00	0.00	0.00	346,000.00	346,000.00	0.00
100,000.00	0.00	100,000.00	100,000.00	0.00	0.00	100,000.00	100,000.00	0.00	0.00	100,000.00	100,000.00	0.00
100,000.00	0.00	100,000.00	100,000.00	0.00	0.00	100,000.00	100,000.00	0.00	0.00	100,000.00	100,000.00	0.00
180,000.00	0.00	180,000.00	180,000.00	0.00	0.00	180,000.00	180,000.00	0.00	0.00	180,000.00	180,000.00	0.00
115,186.96	0.00	115,186.96	115,186.96	0.00	0.00	115,186.96	115,186.96	0.00	0.00	115,186.96	115,186.96	0.00
19,575.00	0.00	19,575.00	19,575.00	0.00	0.00	19,575.00	19,575.00	0.00	0.00	19,575.00	19,575.00	0.00
45,238.04	0.00	45,238.04	45,238.04	0.00	0.00	45,238.04	45,238.04	0.00	0.00	45,238.04	45,238.04	0.00
162,000.00	0.00	162,000.00	162,000.00	0.00	0.00	162,000.00	162,000.00	0.00	0.00	162,000.00	162,000.00	0.00
162,000.00	0.00	162,000.00	162,000.00	0.00	0.00	162,000.00	162,000.00	0.00	0.00	162,000.00	162,000.00	0.00
0.01	0.00	0.01	0.00	0.01	0.00	0.00	0.00	0.01	0.01	0.00	0.00	0.00
0.01	0.00	0.01	0.00	0.01	0.00	0.00	0.00	0.01	0.01	0.00	0.00	0.00
110,000.00	0.00	110,000.00	110,000.00	0.00	0.00	110,000.00	110,000.00	0.00	0.00	110,000.00	110,000.00	0.00
110,000.00	0.00	110,000.00	110,000.00	0.00	0.00	110,000.00	110,000.00	0.00	0.00	110,000.00	110,000.00	0.00
110,000.00	0.00	110,000.00	110,000.00	0.00	0.00	110,000.00	110,000.00	0.00	0.00	110,000.00	110,000.00	0.00
110,000.00	0.00	110,000.00	110,000.00	0.00	0.00	110,000.00	110,000.00	0.00	0.00	110,000.00	110,000.00	0.00
250,000.00	0.00	250,000.00	250,000.00	0.00	0.00	250,000.00	250,000.00	0.00	0.00	250,000.00	250,000.00	0.00
250,000.00	0.00	250,000.00	250,000.00	0.00	0.00	250,000.00	250,000.00	0.00	0.00	250,000.00	250,000.00	0.00
80,000.00	0.00	80,000.00	80,000.00	0.00	0.00	80,000.00	80,000.00	0.00	0.00	80,000.00	80,000.00	0.00
80,000.00	0.00	80,000.00	80,000.00	0.00	0.00	80,000.00	80,000.00	0.00	0.00	80,000.00	80,000.00	0.00
57,500.00	0.00	57,500.00	57,500.00	0.00	0.00	57,500.00	57,500.00	0.00	0.00	57,500.00	57,500.00	0.00
57,500.00	0.00	57,500.00	57,500.00	0.00	0.00	57,500.00	57,500.00	0.00	0.00	57,500.00	57,500.00	0.00

MUNICIPIO DE CIUDAD DEL MAIZ  
 ESTADOCAN LUIS POTOSI  
 Estado del Ejercicio del Presupuesto de Egresos por Unidad Responsable, Programa, Actividad y Partida Genérica  
 SIN RAMO O DEPENDENCIA AL 31/dic/2015  
 (Cifras en pesos y centavos)

Presupuesto ad y Partida Gené	Presupuesto de Egresos Aprobado	Ampliaciones/ (Reducciones)	Presupuesto Vigente	Comprometido	Presupuesto Disponible para Comprometer		Comprometido		Presupuesto		Ejercido	Pagado	Cuentas por Pagar (Deuda)
					3	4	5=(3-4)	6	7=(4-6)	8=(3-6)			
EN CANCHA DE L	340,000.00	0.00	340,000.00	340,000.00	0.00	0.00	340,000.00	0.00	0.00	340,000.00	340,000.00	0.00	0.00
NAL	340,000.00	0.00	340,000.00	340,000.00	0.00	0.00	340,000.00	0.00	0.00	340,000.00	340,000.00	0.00	0.00
EN CANCHA DE S	250,000.00	0.00	250,000.00	250,000.00	0.00	0.00	250,000.00	0.00	0.00	250,000.00	250,000.00	0.00	0.00
NAL	250,000.00	0.00	250,000.00	250,000.00	0.00	0.00	250,000.00	0.00	0.00	250,000.00	250,000.00	0.00	0.00
DE ACCESO A S	90,000.00	0.00	90,000.00	90,000.00	0.00	0.00	90,000.00	0.00	0.00	90,000.00	90,000.00	0.00	0.00
COMUNICACIÓN	90,000.00	0.00	90,000.00	90,000.00	0.00	0.00	90,000.00	0.00	0.00	90,000.00	90,000.00	0.00	0.00
STRIBUCION EL	26,475.96	0.00	26,475.96	26,475.96	0.00	0.00	26,475.96	0.00	0.00	26,475.96	26,475.96	0.00	0.00
ARA EL ABASTEC	26,475.96	0.00	26,475.96	26,475.96	0.00	0.00	26,475.96	0.00	0.00	26,475.96	26,475.96	0.00	0.00
RIA DE SALUD	300,000.00	0.00	300,000.00	300,000.00	0.00	0.00	300,000.00	0.00	0.00	300,000.00	300,000.00	0.00	0.00
IAS	300,000.00	0.00	300,000.00	300,000.00	0.00	0.00	300,000.00	0.00	0.00	300,000.00	300,000.00	0.00	0.00
VIVIENDA (CME	400,000.00	0.00	400,000.00	400,000.00	0.00	0.00	400,000.00	0.00	0.00	400,000.00	400,000.00	0.00	0.00
IAS	400,000.00	0.00	400,000.00	400,000.00	0.00	0.00	400,000.00	0.00	0.00	400,000.00	400,000.00	0.00	0.00
DAD DEL MAIZ	79,251.20	0.00	79,251.20	79,251.20	0.00	0.00	79,251.20	0.00	0.00	79,251.20	79,251.20	0.00	0.00
N	79,251.20	0.00	79,251.20	79,251.20	0.00	0.00	79,251.20	0.00	0.00	79,251.20	79,251.20	0.00	0.00
EN EL EJIDO PAL	60,000.00	0.00	60,000.00	-146,666.67	206,666.67	0.00	206,666.67	0.00	206,666.67	-146,666.67	60,000.00	-206,666.67	-206,666.67
NAL	60,000.00	0.00	60,000.00	-146,666.67	206,666.67	0.00	206,666.67	0.00	206,666.67	-146,666.67	60,000.00	-206,666.67	-206,666.67
RETRO HIDRAULI	344,469.40	0.00	344,469.40	344,469.40	0.00	0.00	344,469.40	0.00	0.00	344,469.40	344,469.40	0.00	0.00
ONSTRUCCIÓN DE O	344,469.40	0.00	344,469.40	344,469.40	0.00	0.00	344,469.40	0.00	0.00	344,469.40	344,469.40	0.00	0.00
EL POZO DE LA R	350,000.00	0.00	350,000.00	350,000.00	0.00	0.00	350,000.00	0.00	0.00	350,000.00	350,000.00	0.00	0.00
VIVIENDA (LAMI	350,000.00	0.00	350,000.00	350,000.00	0.00	0.00	350,000.00	0.00	0.00	350,000.00	350,000.00	0.00	0.00
IAS	647,280.00	0.00	647,280.00	647,280.00	0.00	0.00	647,280.00	0.00	0.00	647,280.00	647,280.00	0.00	0.00
RETRO HIDRAULI	647,280.00	0.00	647,280.00	647,280.00	0.00	0.00	647,280.00	0.00	0.00	647,280.00	647,280.00	0.00	0.00
ONSTRUCCIÓN DE O	350,798.31	0.00	350,798.31	350,798.31	0.00	0.00	350,798.31	0.00	0.00	350,798.31	350,798.31	0.00	0.00
ARA CONST PLA	350,798.31	0.00	350,798.31	350,798.31	0.00	0.00	350,798.31	0.00	0.00	350,798.31	350,798.31	0.00	0.00
500,000.00	500,000.00	0.00	500,000.00	500,000.00	0.00	0.00	500,000.00	0.00	0.00	500,000.00	500,000.00	0.00	0.00
500,000.00	500,000.00	0.00	500,000.00	500,000.00	0.00	0.00	500,000.00	0.00	0.00	500,000.00	500,000.00	0.00	0.00
1,554,414.00	1,554,414.00	0.00	1,554,414.00	1,554,414.00	0.00	0.00	1,554,414.00	0.00	0.00	1,554,414.00	1,554,414.00	0.00	0.00
1,554,414.00	1,554,414.00	0.00	1,554,414.00	1,554,414.00	0.00	0.00	1,554,414.00	0.00	0.00	1,554,414.00	1,554,414.00	0.00	0.00
109,040.00	109,040.00	0.00	109,040.00	109,040.00	0.00	0.00	109,040.00	0.00	0.00	109,040.00	109,040.00	0.00	0.00
109,040.00	109,040.00	0.00	109,040.00	109,040.00	0.00	0.00	109,040.00	0.00	0.00	109,040.00	109,040.00	0.00	0.00
32,500.00	32,500.00	0.00	32,500.00	32,500.00	0.00	0.00	32,500.00	0.00	0.00	32,500.00	32,500.00	0.00	0.00
32,500.00	32,500.00	0.00	32,500.00	32,500.00	0.00	0.00	32,500.00	0.00	0.00	32,500.00	32,500.00	0.00	0.00
108,460.00	108,460.00	0.00	108,460.00	108,460.00	0.00	0.00	108,460.00	0.00	0.00	108,460.00	108,460.00	0.00	0.00
108,460.00	108,460.00	0.00	108,460.00	108,460.00	0.00	0.00	108,460.00	0.00	0.00	108,460.00	108,460.00	0.00	0.00
111,000.40	111,000.40	0.00	111,000.40	111,000.40	0.00	0.00	111,000.40	0.00	0.00	111,000.40	111,000.40	0.00	0.00
111,000.40	111,000.40	0.00	111,000.40	111,000.40	0.00	0.00	111,000.40	0.00	0.00	111,000.40	111,000.40	0.00	0.00
65,472.00	65,472.00	0.00	65,472.00	65,472.00	0.00	0.00	65,472.00	0.00	0.00	65,472.00	65,472.00	0.00	0.00
65,472.00	65,472.00	0.00	65,472.00	65,472.00	0.00	0.00	65,472.00	0.00	0.00	65,472.00	65,472.00	0.00	0.00
7,650.00	7,650.00	0.00	7,650.00	7,650.00	0.00	0.00	7,650.00	0.00	0.00	7,650.00	7,650.00	0.00	0.00
390.00	390.00	0.00	390.00	390.00	0.00	0.00	390.00	0.00	0.00	390.00	390.00	0.00	0.00
5,315.00	5,315.00	0.00	5,315.00	5,315.00	0.00	0.00	5,315.00	0.00	0.00	5,315.00	5,315.00	0.00	0.00
52,117.00	52,117.00	0.00	52,117.00	52,117.00	0.00	0.00	52,117.00	0.00	0.00	52,117.00	52,117.00	0.00	0.00

Estado del Ejercicio del Presupuesto de Egresos por Unidad Responsable, Programa, Actividad y Partida Genérica  
SIN RAMO O DEPENDENCIA AL 31/dic/2015  
(Cifras en pesos y centavos)

Presupuesto Unidad y Partida Genérica	Presupuesto de Egresos Aprobado	Ampliaciones/ (Reducciones)	Presupuesto Vigente	Presupuesto Disponible para Comprometer	Comprometido		Presupuesto		Ejercido	Pagado	Cuentas por Pagar (Deuda)
					Comprometido	Devengado	Devengado	Sin Devengado			
	1	2	3	5=(3-4)	4	6	7=(4-6)	8=(3-6)	9	10	11=(6-10)
DE AGUA POTABLE	47,156.32	0.00	47,156.32	0.00	47,156.32	47,156.32	0.00	0.00	47,156.32	47,156.32	0.00
ARA EL ABASTEC	47,156.32	0.00	47,156.32	0.00	47,156.32	47,156.32	0.00	0.00	47,156.32	47,156.32	0.00
DESASOLVE DE D	102,112.50	0.00	102,112.50	0.00	102,112.50	102,112.50	0.00	0.00	102,112.50	102,112.50	0.00
ARA EL ABASTEC	102,112.50	0.00	102,112.50	0.00	102,112.50	102,112.50	0.00	0.00	102,112.50	102,112.50	0.00
DE AGUA POTABLE	17,377.38	0.00	17,377.38	0.00	17,377.38	17,377.38	0.00	0.00	17,377.38	17,377.38	0.00
ARA EL ABASTEC	17,377.38	0.00	17,377.38	0.00	17,377.38	17,377.38	0.00	0.00	17,377.38	17,377.38	0.00
DE AGUA POTABLE	160,405.15	0.00	160,405.15	0.00	160,405.15	160,405.15	0.00	0.00	160,405.15	160,405.15	0.00
ARA EL ABASTEC	160,405.15	0.00	160,405.15	0.00	160,405.15	160,405.15	0.00	0.00	160,405.15	160,405.15	0.00
DE LAS GAVIAS	339,520.50	0.00	339,520.50	0.00	339,520.50	339,520.50	0.00	0.00	339,520.50	339,520.50	0.00
COMUNICACIÓN	339,520.50	0.00	339,520.50	0.00	339,520.50	339,520.50	0.00	0.00	339,520.50	339,520.50	0.00
PARA LA REHAB A	46,000.00	0.00	46,000.00	0.00	46,000.00	46,000.00	0.00	0.00	46,000.00	46,000.00	0.00
ELECTRÓNICO	46,000.00	0.00	46,000.00	0.00	46,000.00	46,000.00	0.00	0.00	46,000.00	46,000.00	0.00
EN BARRIO LA PIS	37,700.00	0.00	37,700.00	0.00	37,700.00	37,700.00	0.00	0.00	37,700.00	37,700.00	0.00
ARA EL ABASTEC	37,700.00	0.00	37,700.00	0.00	37,700.00	37,700.00	0.00	0.00	37,700.00	37,700.00	0.00
COL CARLOS DIE	71,997.95	0.00	71,997.95	0.00	71,997.95	71,997.95	0.00	0.00	71,997.95	71,997.95	0.00
CONCRETO	38,400.64	0.00	38,400.64	0.00	38,400.64	38,400.64	0.00	0.00	38,400.64	38,400.64	0.00
A LA CONSTRUCI	33,597.31	0.00	33,597.31	0.00	33,597.31	33,597.31	0.00	0.00	33,597.31	33,597.31	0.00
DE LA SECUNDARI	12,860.00	0.00	12,860.00	0.00	12,860.00	12,860.00	0.00	0.00	12,860.00	12,860.00	0.00
MIENTO MENOR D	12,860.00	0.00	12,860.00	0.00	12,860.00	12,860.00	0.00	0.00	12,860.00	12,860.00	0.00
EN EJIDO POTR	52,150.89	0.00	52,150.89	0.00	52,150.89	52,150.89	0.00	0.00	52,150.89	52,150.89	0.00
COMUNICACIÓN	52,150.89	0.00	52,150.89	0.00	52,150.89	52,150.89	0.00	0.00	52,150.89	52,150.89	0.00
REJECUTAR	2,277,815.48	0.00	2,277,815.48	0.00	2,277,815.48	2,277,815.48	0.00	0.00	2,277,815.48	2,277,815.48	0.00
PERMANENTE	2,277,815.48	0.00	2,277,815.48	0.00	2,277,815.48	2,277,815.48	0.00	0.00	2,277,815.48	2,277,815.48	0.00
FOR EJECUTAR	0.01	0.00	0.01	0.01	0.00	0.00	0.00	0.01	0.00	0.00	0.00
CONSTRUCCIÓN DE O	0.01	0.00	0.01	0.01	0.00	0.00	0.00	0.01	0.00	0.00	0.00
<b>TOTAL</b>	<b>30,057,491.55</b>	<b>0.00</b>	<b>30,057,491.55</b>	<b>9,723,765.17</b>	<b>20,333,726.38</b>	<b>20,333,726.38</b>	<b>0.00</b>	<b>9,723,765.17</b>	<b>20,333,726.38</b>	<b>19,058,566.89</b>	<b>1,275,159.49</b>
	30,057,491.55	0.00	30,057,491.55	9,723,765.17	20,333,726.38	20,333,726.38	0.00	9,723,765.17	20,333,726.38	19,058,566.89	1,275,159.49
PORTIVA 3era ET	4,899,999.98	0.00	4,899,999.98	0.00	4,899,999.98	4,899,999.98	0.00	0.00	4,899,999.98	4,899,999.98	0.00
NAL	4,899,999.98	0.00	4,899,999.98	0.00	4,899,999.98	4,899,999.98	0.00	0.00	4,899,999.98	4,899,999.98	0.00
E CASA DE LA CU	26,000.00	0.00	26,000.00	0.00	26,000.00	26,000.00	0.00	0.00	26,000.00	26,000.00	0.00
NAL	26,000.00	0.00	26,000.00	0.00	26,000.00	26,000.00	0.00	0.00	26,000.00	26,000.00	0.00
JACION DE UNID	100,000.00	0.00	100,000.00	0.00	100,000.00	100,000.00	0.00	0.00	100,000.00	100,000.00	0.00
NAL	100,000.00	0.00	100,000.00	0.00	100,000.00	100,000.00	0.00	0.00	100,000.00	100,000.00	0.00
TRUCCION IER E	46,000.00	0.00	46,000.00	0.00	46,000.00	46,000.00	0.00	0.00	46,000.00	46,000.00	0.00
NAL	46,000.00	0.00	46,000.00	0.00	46,000.00	46,000.00	0.00	0.00	46,000.00	46,000.00	0.00
AUDITORIO DEL C	2,248,876.28	0.00	2,248,876.28	0.00	2,248,876.28	2,248,876.28	0.00	0.00	2,248,876.28	2,248,876.28	0.00
NAL	2,248,876.28	0.00	2,248,876.28	0.00	2,248,876.28	2,248,876.28	0.00	0.00	2,248,876.28	2,248,876.28	0.00
DE SANITARIO EN C	67,407.42	0.00	67,407.42	0.00	67,407.42	67,407.42	0.00	0.00	67,407.42	67,407.42	0.00
ARA EL ABASTEC	67,407.42	0.00	67,407.42	0.00	67,407.42	67,407.42	0.00	0.00	67,407.42	67,407.42	0.00

Estado del Ejercicio del Presupuesto de Egresos por Unidad Responsable, Programa, Actividad y Partida Genérica  
SIN RAMO O DEPENDENCIA AL31/dic/2015

(Cifras en pesos y centavos)

Presupuesto de Egresos Aprobado	Ampliaciones/ (Reducciones)	Presupuesto Vigente	Comprometido	Presupuesto Disponible para Comprometer		Comprometido		Presupuesto		Pagado	Cuentas por Pagar (Deuda)
				3	4	5=(3-4)	6	7=(4-6)	8=(3-6)		
3,181,023.69	0.00	3,181,023.69	3,181,023.69	0.00	0.00	3,181,023.69	0.00	3,181,023.69	0.00	3,181,023.69	0.00
84,170.24	0.00	84,170.24	84,170.24	0.00	0.00	84,170.24	0.00	84,170.24	0.00	84,170.24	0.00
3,096,853.45	0.00	3,096,853.45	3,096,853.45	0.00	0.00	3,096,853.45	0.00	3,096,853.45	0.00	3,096,853.45	0.00
8,562,558.91	0.00	8,562,558.91	8,562,558.91	0.00	0.00	8,562,558.91	0.00	8,562,558.91	0.00	8,562,558.91	0.00
271,605.64	0.00	271,605.64	271,605.64	0.00	0.00	271,605.64	0.00	271,605.64	0.00	271,605.64	0.00
8,290,953.27	0.00	8,290,953.27	8,290,953.27	0.00	0.00	8,290,953.27	0.00	8,290,953.27	0.00	8,290,953.27	0.00
58,039.27	0.00	58,039.27	58,039.27	0.00	0.00	58,039.27	0.00	58,039.27	0.00	58,039.27	0.00
58,039.27	0.00	58,039.27	58,039.27	0.00	0.00	58,039.27	0.00	58,039.27	0.00	58,039.27	0.00
546,454.83	0.00	546,454.83	546,454.83	0.00	0.00	546,454.83	0.00	546,454.83	0.00	546,454.83	0.00
546,454.83	0.00	546,454.83	546,454.83	0.00	0.00	546,454.83	0.00	546,454.83	0.00	546,454.83	0.00
111,350.00	0.00	111,350.00	111,350.00	0.00	0.00	111,350.00	0.00	111,350.00	0.00	111,350.00	0.00
111,350.00	0.00	111,350.00	111,350.00	0.00	0.00	111,350.00	0.00	111,350.00	0.00	111,350.00	0.00
486,016.00	0.00	486,016.00	486,016.00	0.00	0.00	486,016.00	0.00	486,016.00	0.00	486,016.00	0.00
369,376.00	0.00	369,376.00	369,376.00	0.00	0.00	369,376.00	0.00	369,376.00	0.00	369,376.00	0.00
116,640.00	0.00	116,640.00	116,640.00	0.00	0.00	116,640.00	0.00	116,640.00	0.00	116,640.00	0.00
9,723,765.17	0.00	9,723,765.17	9,723,765.17	0.00	0.00	9,723,765.17	0.00	9,723,765.17	0.00	9,723,765.17	0.00
888,650.00	0.00	888,650.00	888,650.00	0.00	0.00	888,650.00	0.00	888,650.00	0.00	888,650.00	0.00
4,593,495.46	0.00	4,593,495.46	4,593,495.46	0.00	0.00	4,593,495.46	0.00	4,593,495.46	0.00	4,593,495.46	0.00
3,333,333.31	0.00	3,333,333.31	3,333,333.31	0.00	0.00	3,333,333.31	0.00	3,333,333.31	0.00	3,333,333.31	0.00
908,286.40	0.00	908,286.40	908,286.40	0.00	0.00	908,286.40	0.00	908,286.40	0.00	908,286.40	0.00
<b>Total =&gt;</b>	<b>0.00</b>	<b>144,994,000.00</b>	<b>109,944,337.87</b>	<b>35,049,662.13</b>	<b>109,944,337.87</b>	<b>109,943,977.87</b>	<b>0.00</b>	<b>35,049,662.13</b>	<b>108,847,484.97</b>	<b>1,096,852.90</b>	

Estado del Ejercicio del Presupuesto de Egresos por Unidad Responsable, Programa, Actividad, Partida Genérica y Fuente de Financiamiento  
SIN RAMO O DEPENDENCIA AL 31/dic/2015  
(Cifras en pesos y centavos)

Código de Cuenta	Presupuesto de Egresos Aprobado	Ampliaciones/ (Reducciones)	Presupuesto Vigente	Comprometido	Presupuesto Disponible para Comprometer		Comprometido No Devengado		Presupuesto Sin Devengar		Ejercido	Pagado	Cuentas por Pagar (Deuda)
					5=(3-4)	6	7=(4-6)	8=(3-6)	9	10			
	62,119,100.00	0.00	62,119,100.00	39,277,685.23	22,841,414.77	39,277,685.23	0.00	22,841,414.77	39,277,325.23	39,249,325.15		28,360.08	
SIN RAMO 28	58,774,100.00	0.00	58,774,100.00	38,131,894.94	20,642,205.06	38,131,894.94	0.00	20,642,205.06	38,131,534.94	38,103,534.86		28,360.08	
192134969 CTA	47,127,100.00	0.00	47,127,100.00	29,856,264.86	17,270,835.14	29,856,264.86	0.00	17,270,835.14	29,855,904.86	29,827,904.78		28,360.08	
	4,000,000.00	0.00	4,000,000.00	3,427,094.75	572,905.25	3,427,094.75	0.00	572,905.25	3,427,094.75	3,427,094.75		0.00	
ERMANENTE	9,940,000.00	0.00	9,940,000.00	9,834,646.33	105,353.67	9,834,646.33	0.00	105,353.67	9,834,646.33	9,834,646.33		0.00	
PERSONALES INDE	855,000.00	0.00	855,000.00	416,045.26	438,954.74	416,045.26	0.00	438,954.74	416,045.26	416,045.26		0.00	
VENTUAL	600,000.00	0.00	600,000.00	174,013.10	425,986.90	174,013.10	0.00	425,986.90	174,013.10	174,013.10		0.00	
S DE CARÁCTER S	50,000.00	0.00	50,000.00	0.00	50,000.00	0.00	0.00	50,000.00	0.00	0.00		0.00	
MINICAL Y GRATIFI	2,450,000.00	0.00	2,450,000.00	1,204,541.53	1,245,458.47	1,204,541.53	0.00	1,245,458.47	1,204,541.53	1,204,541.53		0.00	
	275,000.00	0.00	275,000.00	0.00	275,000.00	0.00	0.00	275,000.00	0.00	0.00		0.00	
	50,000.00	0.00	50,000.00	0.00	50,000.00	0.00	0.00	50,000.00	0.00	0.00		0.00	
	300,000.00	0.00	300,000.00	0.00	300,000.00	0.00	0.00	300,000.00	0.00	0.00		0.00	
IA EN EL CUMPLIM	2,910,000.00	0.00	2,910,000.00	2,902,839.08	7,160.92	2,902,839.08	0.00	7,160.92	2,902,839.08	2,902,839.08		0.00	
	70,000.00	0.00	70,000.00	0.00	70,000.00	0.00	0.00	70,000.00	0.00	0.00		0.00	
DE SERVIDORES P	800,000.00	0.00	800,000.00	205,689.75	594,310.25	205,689.75	0.00	594,310.25	205,689.75	205,689.75		0.00	
OS MENORES DE O	293,000.00	0.00	293,000.00	287,991.25	5,008.75	287,991.25	0.00	5,008.75	287,991.25	287,991.25		0.00	
S MENORES DE T	203,000.00	0.00	203,000.00	201,270.18	1,729.82	201,270.18	0.00	1,729.82	201,270.18	201,270.18		0.00	
CIÓN DIGITAL	172,500.00	0.00	172,500.00	133,819.55	38,680.45	133,819.55	0.00	38,680.45	133,819.55	133,819.55		0.00	
	2,000.00	0.00	2,000.00	0.00	2,000.00	0.00	0.00	2,000.00	0.00	0.00		0.00	
ÑANZA	12,000.00	0.00	12,000.00	0.00	12,000.00	0.00	0.00	12,000.00	0.00	0.00		0.00	
OE IDENTIFICAC	1,010,000.00	0.00	1,010,000.00	776,706.78	233,293.22	776,706.78	0.00	233,293.22	776,706.78	776,706.78		0.00	
RA PERSONAS	415,000.00	0.00	415,000.00	1,230.42	413,769.58	1,230.42	0.00	413,769.58	1,230.42	1,230.42		0.00	
DE ALIMENTACIÓ	50,000.00	0.00	50,000.00	44,000.00	6,000.00	44,000.00	0.00	6,000.00	44,000.00	44,000.00		0.00	
	200,000.00	0.00	200,000.00	46,859.30	153,140.70	46,859.30	0.00	153,140.70	46,859.30	46,859.30		0.00	
INCRETO	100,000.00	0.00	100,000.00	1,379.98	98,620.02	1,379.98	0.00	98,620.02	1,379.98	1,379.98		0.00	
ESO	50,000.00	0.00	50,000.00	25,072.00	24,928.00	25,072.00	0.00	24,928.00	25,072.00	25,072.00		0.00	
DERA	25,000.00	0.00	25,000.00	0.00	25,000.00	0.00	0.00	25,000.00	0.00	0.00		0.00	
IO	750,000.00	0.00	750,000.00	431,431.98	318,568.02	431,431.98	0.00	318,568.02	431,431.98	431,431.98		0.00	
TRÓNICO	80,000.00	0.00	80,000.00	77,305.00	2,695.00	77,305.00	0.00	2,695.00	77,305.00	77,305.00		0.00	
A CONSTRUCCIÓ	90,000.00	0.00	90,000.00	57,573.05	32,426.95	57,573.05	0.00	32,426.95	57,573.05	57,573.05		0.00	
LOS	360,000.00	0.00	360,000.00	145,277.88	214,722.12	145,277.88	0.00	214,722.12	145,277.88	145,277.88		0.00	
MACÉUTICOS	650,000.00	0.00	650,000.00	456,551.71	193,448.29	456,551.71	0.00	193,448.29	456,551.71	456,551.71		0.00	
UMINISTROS MEDI	55,000.00	0.00	55,000.00	5,717.94	49,282.06	5,717.94	0.00	49,282.06	5,717.94	5,717.94		0.00	
UMINISTROS DE L	25,000.00	0.00	25,000.00	0.00	25,000.00	0.00	0.00	25,000.00	0.00	0.00		0.00	
ÁSTICOS Y DERIVA	125,000.00	0.00	125,000.00	700.00	124,300.00	700.00	0.00	124,300.00	700.00	700.00		0.00	
	55,000.00	0.00	55,000.00	0.00	55,000.00	0.00	0.00	55,000.00	0.00	0.00		0.00	
	3,000,000.00	0.00	3,000,000.00	2,027,279.90	972,720.10	2,027,279.90	0.00	972,720.10	2,027,279.90	2,027,279.90		0.00	
Y ADITIVOS	100,000.00	0.00	100,000.00	2,520.00	97,480.00	2,520.00	0.00	97,480.00	2,520.00	2,520.00		0.00	
	65,000.00	0.00	65,000.00	0.00	65,000.00	0.00	0.00	65,000.00	0.00	0.00		0.00	
OTECCIÓN PERSON	350,000.00	0.00	350,000.00	19,922.00	330,078.00	19,922.00	0.00	330,078.00	19,922.00	19,922.00		0.00	
	9,600.00	0.00	9,600.00	0.00	9,600.00	0.00	0.00	9,600.00	0.00	0.00		0.00	

Informe del Ejercicio del Presupuesto de Egresos por Unidad Responsable, Programa, Actividad, Partida Genérica y Fuente de Financiamiento  
SIN RAMO O DEPENDENCIA AL 31/dic/2015  
(Cifras en pesos y centavos)

Cuentas por Pagar (Deuda)	Pagado	Ejercido	Presupuesto		Comprometido		Presupuesto Disponible para Comprometer		Presupuesto Vigente		Ampliaciones/ (Reducciones)	Presupuesto de Egresos Aprobado	
			8=(3-6)	Sin Devengar	7=(4-6)	No Devengado	5=(3-4)	Comprometido	4	3		2	1
LOSIVOS	0.00	0.00	75,000.00	0.00	0.00	75,000.00	0.00	0.00	75,000.00	0.00	0.00	75,000.00	0.00
BLICA	0.00	0.00	100,000.00	0.00	0.00	100,000.00	0.00	0.00	100,000.00	0.00	0.00	100,000.00	0.00
ENORES DE EDIF	68,480.45	68,480.45	150,000.00	81,519.55	68,480.45	81,519.55	68,480.45	0.00	150,000.00	68,480.45	0.00	150,000.00	68,480.45
ENORES DE MOBI	8,954.00	8,954.00	150,000.00	141,046.00	8,954.00	141,046.00	8,954.00	0.00	150,000.00	8,954.00	0.00	150,000.00	8,954.00
ENORES DE EQUI	0.00	0.00	50,000.00	50,000.00	0.00	0.00	0.00	0.00	50,000.00	0.00	0.00	50,000.00	0.00
ENORES DE EQUI	0.00	0.00	75,000.00	75,000.00	0.00	0.00	0.00	0.00	75,000.00	0.00	0.00	75,000.00	0.00
ENORES DE EQUI	265,109.67	265,109.67	350,000.00	84,890.33	265,109.67	84,890.33	265,109.67	0.00	350,000.00	265,109.67	0.00	350,000.00	265,109.67
ENORES DE MAQU	2,304,855.76	2,304,855.76	3,800,000.00	1,495,144.24	2,304,855.76	1,495,144.24	2,304,855.76	0.00	3,800,000.00	2,304,855.76	0.00	3,800,000.00	2,304,855.76
IONES Y SATÉLI	0.00	0.00	55,000.00	55,000.00	0.00	0.00	0.00	0.00	55,000.00	0.00	0.00	55,000.00	0.00
NET, REDES Y P	129,403.00	129,403.00	200,000.00	70,597.00	129,403.00	70,597.00	129,403.00	0.00	200,000.00	129,403.00	0.00	200,000.00	129,403.00
ÁFICOS	154,669.00	154,669.00	300,000.00	145,331.00	154,669.00	145,331.00	154,669.00	0.00	300,000.00	154,669.00	0.00	300,000.00	154,669.00
RIA, OTROS EQUI	0.00	0.00	150,000.00	150,000.00	0.00	0.00	0.00	0.00	150,000.00	0.00	0.00	150,000.00	0.00
BILIDAD, AUDITO	0.00	0.00	1,000,000.00	1,000,000.00	0.00	0.00	0.00	0.00	1,000,000.00	0.00	0.00	1,000,000.00	0.00
CTURA, INGENIE	0.00	0.00	105,000.00	105,000.00	0.00	0.00	0.00	0.00	105,000.00	0.00	0.00	105,000.00	0.00
ADMINISTRATIVA,	34,320.00	34,320.00	90,000.00	55,680.00	34,320.00	55,680.00	34,320.00	0.00	90,000.00	34,320.00	0.00	90,000.00	34,320.00
NTÍFICOS Y TÉCN	295,688.00	295,688.00	310,000.00	14,312.00	295,688.00	14,312.00	295,688.00	0.00	310,000.00	295,688.00	0.00	310,000.00	295,688.00
CARIOS	233,670.83	233,670.83	500,000.00	266,329.17	233,670.83	266,329.17	233,670.83	0.00	500,000.00	233,670.83	0.00	500,000.00	233,670.83
PATRIMONIAL Y	260,891.94	260,891.94	275,000.00	14,108.06	260,891.94	14,108.06	260,891.94	0.00	275,000.00	260,891.94	0.00	275,000.00	260,891.94
ALES	4,999.99	4,999.99	200,000.00	195,000.01	4,999.99	195,000.01	4,999.99	0.00	200,000.00	4,999.99	0.00	200,000.00	4,999.99
NTO MENOR DE	0.00	0.00	15,000.00	15,000.00	0.00	0.00	0.00	0.00	15,000.00	0.00	0.00	15,000.00	0.00
ANTENIMIENTO	0.00	0.00	50,000.00	50,000.00	0.00	0.00	0.00	0.00	50,000.00	0.00	0.00	50,000.00	0.00
DE EQUIPO DE	22,397.05	22,397.05	55,000.00	32,602.95	22,397.05	32,602.95	22,397.05	0.00	55,000.00	22,397.05	0.00	55,000.00	22,397.05
ANTENIMIENTO	0.00	0.00	35,000.00	35,000.00	0.00	0.00	0.00	0.00	35,000.00	0.00	0.00	35,000.00	0.00
MIGACIÓN	22,631.96	22,631.96	50,000.00	27,368.04	22,631.96	27,368.04	22,631.96	0.00	50,000.00	22,631.96	0.00	50,000.00	22,631.96
ON Y OTROS MEDI	0.00	0.00	15,000.00	15,000.00	0.00	0.00	0.00	0.00	15,000.00	0.00	0.00	15,000.00	0.00
PRODUCCIÓN Y	5,800.00	5,800.00	350,000.00	344,200.00	5,800.00	344,200.00	5,800.00	0.00	350,000.00	5,800.00	0.00	350,000.00	5,800.00
OTOGRAFÍAS	5,470.00	5,470.00	305,000.00	299,530.00	5,470.00	299,530.00	5,470.00	0.00	305,000.00	5,470.00	0.00	305,000.00	5,470.00
MICA, DEL SONI	279,813.78	279,813.78	550,000.00	270,186.22	279,813.78	270,186.22	279,813.78	0.00	550,000.00	279,813.78	0.00	550,000.00	279,813.78
SLADO Y VIÁTIC	0.00	0.00	75,000.00	75,000.00	0.00	0.00	0.00	0.00	75,000.00	0.00	0.00	75,000.00	0.00
O Y HOSPEDAJE	82,916.80	82,916.80	25,000.00	25,000.00	82,916.80	247,083.20	82,916.80	0.00	25,000.00	82,916.80	0.00	25,000.00	82,916.80
	0.00	0.00	330,000.00	247,083.20	0.00	0.00	0.00	0.00	330,000.00	0.00	0.00	330,000.00	0.00
	0.00	0.00	20,000.00	20,000.00	0.00	0.00	0.00	0.00	20,000.00	0.00	0.00	20,000.00	0.00
	0.00	0.00	25,000.00	25,000.00	0.00	0.00	0.00	0.00	25,000.00	0.00	0.00	25,000.00	0.00
	0.00	0.00	25,000.00	25,000.00	0.00	0.00	0.00	0.00	25,000.00	0.00	0.00	25,000.00	0.00
	12,026.68	12,026.68	250,000.00	237,973.32	12,026.68	237,973.32	12,026.68	0.00	250,000.00	12,026.68	0.00	250,000.00	12,026.68
	0.00	0.00	150,000.00	150,000.00	0.00	0.00	0.00	0.00	150,000.00	0.00	0.00	150,000.00	0.00
	0.00	0.00	200,000.00	200,000.00	0.00	0.00	0.00	0.00	200,000.00	0.00	0.00	200,000.00	0.00
	135,096.37	135,096.37	600,000.00	464,903.63	135,096.37	464,903.63	135,096.37	0.00	600,000.00	135,096.37	0.00	600,000.00	135,096.37
	0.00	0.00	150,000.00	150,000.00	0.00	0.00	0.00	0.00	150,000.00	0.00	0.00	150,000.00	0.00
	0.00	0.00	55,000.00	55,000.00	0.00	0.00	0.00	0.00	55,000.00	0.00	0.00	55,000.00	0.00
	0.00	0.00	100,000.00	100,000.00	0.00	0.00	0.00	0.00	100,000.00	0.00	0.00	100,000.00	0.00
	482,915.68	482,915.68	1,055,000.00	572,084.32	482,915.68	572,084.32	482,915.68	0.00	1,055,000.00	482,915.68	0.00	1,055,000.00	482,915.68

Estado del Ejercicio del Presupuesto de Egresos por Unidad Responsable, Programa, Actividad, Partida Genérica y Fuente de Financiamiento  
 SIN RAMO O DEPENDENCIA AL 31/dic/2015  
 (Cifras en pesos y centavos)

Cuentas por Pagar (Deuda)	Pagado	Ejercido	Presupuesto		Comprometido		Presupuesto		Presupuesto		Presupuesto		11=(6-10)
			8=(3-6)	Sin Devengar	6	No Devengado	5=(3-4)	Disponible para Comprometer	3	Ampliaciones/ (Reducciones)	1	de Egresos Aprobado	
	1,465,151.06	1,465,151.06	734,488.94	0.00	1,465,511.06	734,488.94	2,200,000.00	0.00	2,200,000.00	0.00	2,200,000.00	360.00	
	564,518.40	564,518.40	735,481.60	0.00	564,518.40	735,481.60	1,300,000.00	0.00	1,300,000.00	0.00	1,300,000.00	0.00	
	0.00	0.00	74,600.00	0.00	0.00	74,600.00	200,000.00	0.00	200,000.00	0.00	200,000.00	0.00	
	19,772.60	19,772.60	180,227.40	0.00	19,772.60	180,227.40	200,000.00	0.00	200,000.00	0.00	200,000.00	0.00	
	0.00	0.00	50,000.00	0.00	0.00	50,000.00	50,000.00	0.00	50,000.00	0.00	50,000.00	0.00	
	38,860.04	38,860.04	-10,860.12	0.00	66,860.12	-10,860.12	56,000.00	0.00	56,000.00	0.00	56,000.00	28,000.08	
	0.00	0.00	5,000.00	0.00	0.00	5,000.00	5,000.00	0.00	5,000.00	0.00	5,000.00	0.00	
	13,107.00	13,107.00	6,893.00	0.00	13,107.00	6,893.00	20,000.00	0.00	20,000.00	0.00	20,000.00	0.00	
	0.00	0.00	5,000.00	0.00	0.00	5,000.00	5,000.00	0.00	5,000.00	0.00	5,000.00	0.00	
	6,121.00	6,121.00	6,121.00	0.00	0.00	6,121.00	6,121.00	0.00	6,121.00	0.00	6,121.00	0.00	
	-75,400.00	-75,400.00	150,800.00	0.00	-75,400.00	150,800.00	75,400.00	0.00	75,400.00	0.00	75,400.00	0.00	
	17,405.00	17,405.00	474.00	0.00	17,405.00	474.00	17,879.00	0.00	17,879.00	0.00	17,879.00	0.00	
	61,901.00	61,901.00	8,099.00	0.00	61,901.00	8,099.00	70,000.00	0.00	70,000.00	0.00	70,000.00	0.00	
	5,000.00	5,000.00	0.00	0.00	5,000.00	0.00	5,000.00	0.00	5,000.00	0.00	5,000.00	0.00	
	3,938,123.35	3,938,123.35	1,156,876.65	0.00	3,938,123.35	1,156,876.65	5,095,000.00	0.00	5,095,000.00	0.00	5,095,000.00	0.00	
	<b>3,938,123.35</b>	<b>3,938,123.35</b>	<b>1,156,876.65</b>	<b>0.00</b>	<b>3,938,123.35</b>	<b>1,156,876.65</b>	<b>5,095,000.00</b>	<b>0.00</b>	<b>5,095,000.00</b>	<b>0.00</b>	<b>5,095,000.00</b>	<b>0.00</b>	
	1,230,407.03	1,230,407.03	19,592.97	0.00	1,230,407.03	19,592.97	1,250,000.00	0.00	1,250,000.00	0.00	1,250,000.00	0.00	
	1,559,622.15	1,559,622.15	450,377.85	0.00	1,559,622.15	450,377.85	2,010,000.00	0.00	2,010,000.00	0.00	2,010,000.00	0.00	
	36,225.00	36,225.00	213,775.00	0.00	36,225.00	213,775.00	250,000.00	0.00	250,000.00	0.00	250,000.00	0.00	
	638.00	638.00	59,362.00	0.00	638.00	59,362.00	60,000.00	0.00	60,000.00	0.00	60,000.00	0.00	
	1,847.99	1,847.99	18,152.01	0.00	1,847.99	18,152.01	20,000.00	0.00	20,000.00	0.00	20,000.00	0.00	
	41,000.19	41,000.19	58,999.81	0.00	41,000.19	58,999.81	100,000.00	0.00	100,000.00	0.00	100,000.00	0.00	
	120,891.29	120,891.29	9,108.71	0.00	120,891.29	9,108.71	130,000.00	0.00	130,000.00	0.00	130,000.00	0.00	
	466,814.79	466,814.79	23,185.21	0.00	466,814.79	23,185.21	490,000.00	0.00	490,000.00	0.00	490,000.00	0.00	
	179,704.37	179,704.37	10,295.63	0.00	179,704.37	10,295.63	190,000.00	0.00	190,000.00	0.00	190,000.00	0.00	
	7,540.00	7,540.00	37,460.00	0.00	7,540.00	37,460.00	45,000.00	0.00	45,000.00	0.00	45,000.00	0.00	
	25,076.25	25,076.25	24,923.75	0.00	25,076.25	24,923.75	50,000.00	0.00	50,000.00	0.00	50,000.00	0.00	
	268,356.29	268,356.29	231,643.71	0.00	268,356.29	231,643.71	500,000.00	0.00	500,000.00	0.00	500,000.00	0.00	
	0.00	0.00	565,000.00	0.00	0.00	565,000.00	565,000.00	0.00	565,000.00	0.00	565,000.00	0.00	
	<b>0.00</b>	<b>0.00</b>	<b>565,000.00</b>	<b>0.00</b>	<b>0.00</b>	<b>565,000.00</b>	<b>565,000.00</b>	<b>0.00</b>	<b>565,000.00</b>	<b>0.00</b>	<b>565,000.00</b>	<b>0.00</b>	
	0.00	0.00	400,000.00	0.00	0.00	400,000.00	400,000.00	0.00	400,000.00	0.00	400,000.00	0.00	
	0.00	0.00	165,000.00	0.00	0.00	165,000.00	165,000.00	0.00	165,000.00	0.00	165,000.00	0.00	
	57,279.98	57,279.98	904,720.02	0.00	57,279.98	904,720.02	962,000.00	0.00	962,000.00	0.00	962,000.00	0.00	
	<b>57,279.98</b>	<b>57,279.98</b>	<b>904,720.02</b>	<b>0.00</b>	<b>57,279.98</b>	<b>904,720.02</b>	<b>962,000.00</b>	<b>0.00</b>	<b>962,000.00</b>	<b>0.00</b>	<b>962,000.00</b>	<b>0.00</b>	
	0.00	0.00	300,000.00	0.00	0.00	300,000.00	300,000.00	0.00	300,000.00	0.00	300,000.00	0.00	
	0.00	0.00	208,000.00	0.00	0.00	208,000.00	208,000.00	0.00	208,000.00	0.00	208,000.00	0.00	
	0.00	0.00	20,000.00	0.00	0.00	20,000.00	20,000.00	0.00	20,000.00	0.00	20,000.00	0.00	
	0.00	0.00	-2,000.00	0.00	0.00	-2,000.00	2,000.00	0.00	2,000.00	0.00	2,000.00	0.00	
	0.00	0.00	200,000.00	0.00	0.00	200,000.00	200,000.00	0.00	200,000.00	0.00	200,000.00	0.00	
	0.00	0.00	50,000.00	0.00	0.00	50,000.00	50,000.00	0.00	50,000.00	0.00	50,000.00	0.00	
	0.00	0.00	72,000.00	0.00	0.00	72,000.00	72,000.00	0.00	72,000.00	0.00	72,000.00	0.00	
	400.00	400.00	29,600.00	0.00	400.00	29,600.00	30,000.00	0.00	30,000.00	0.00	30,000.00	0.00	
	37,000.00	37,000.00	3,000.00	0.00	37,000.00	3,000.00	40,000.00	0.00	40,000.00	0.00	40,000.00	0.00	
	19,879.98	19,879.98	20,120.02	0.00	19,879.98	20,120.02	40,000.00	0.00	40,000.00	0.00	40,000.00	0.00	

*[Handwritten signature]*

*[Handwritten signature]*



Estado del Ejercicio del Presupuesto de Egresos por Unidad Responsable, Programa, Actividad, Partida Genérica y Fuente de Financiamiento  
SIN RAMO O DEPENDENCIA AL 31/dic/2015  
(Cifras en pesos y centavos)

Cuentas por Pagar (Deuda)	Presupuesto de Egresos Aprobado		Ampliaciones/ (Reducciones)	Presupuesto Vigente		Presupuesto Disponible para Comprometer	Comprometido		Presupuesto Devenegar		Ejercido	Pagado	11=(6-10)
	1	2		3	4		5=(3-4)	6	7=(4-6)	8=(3-6)			
192134969 CTA	350,000.00	0.00	0.00	574.20	349,425.80	574.20	0.00	574.20	349,425.80	574.20	574.20	574.20	0.00
A	350,000.00	0.00	0.00	574.20	349,425.80	574.20	0.00	574.20	349,425.80	574.20	574.20	574.20	0.00
192134969 CTA	182,500.00	0.00	0.00	144,804.99	37,695.01	144,804.99	0.00	144,804.99	37,695.01	144,804.99	144,804.99	144,804.99	0.00
ONES DE ENSEÑA	182,500.00	0.00	0.00	144,804.99	37,695.01	144,804.99	0.00	144,804.99	37,695.01	144,804.99	144,804.99	144,804.99	0.00
A	182,500.00	0.00	0.00	82,380.16	100,119.84	82,380.16	0.00	82,380.16	100,119.84	82,380.16	82,380.16	82,380.16	0.00
192134969 CTA	182,500.00	0.00	0.00	82,380.16	100,119.84	82,380.16	0.00	82,380.16	100,119.84	82,380.16	82,380.16	82,380.16	0.00
ONES DE ENSEÑA	182,500.00	0.00	0.00	82,380.16	100,119.84	82,380.16	0.00	82,380.16	100,119.84	82,380.16	82,380.16	82,380.16	0.00
S MANIFESTACI	80,000.00	0.00	0.00	30,905.00	49,095.00	30,905.00	0.00	30,905.00	49,095.00	30,905.00	30,905.00	30,905.00	0.00
192134969 CTA	80,000.00	0.00	0.00	30,905.00	49,095.00	30,905.00	0.00	30,905.00	49,095.00	30,905.00	30,905.00	30,905.00	0.00
ONES SIN FINES D	80,000.00	0.00	0.00	30,905.00	49,095.00	30,905.00	0.00	30,905.00	49,095.00	30,905.00	30,905.00	30,905.00	0.00
	1,000,000.00	0.00	0.00	0.00	1,000,000.00	0.00	0.00	0.00	1,000,000.00	0.00	0.00	0.00	0.00
	1,000,000.00	0.00	0.00	0.00	1,000,000.00	0.00	0.00	0.00	1,000,000.00	0.00	0.00	0.00	0.00
192134969 CTA	1,000,000.00	0.00	0.00	0.00	1,000,000.00	0.00	0.00	0.00	1,000,000.00	0.00	0.00	0.00	0.00
	1,000,000.00	0.00	0.00	0.00	1,000,000.00	0.00	0.00	0.00	1,000,000.00	0.00	0.00	0.00	0.00
	34,336,816.92	0.00	0.00	34,336,816.90	0.02	34,336,816.90	0.00	34,336,816.90	0.02	34,336,816.90	34,336,816.90	34,336,816.90	0.00
	34,336,816.92	0.00	0.00	34,336,816.90	0.02	34,336,816.90	0.00	34,336,816.90	0.02	34,336,816.90	34,336,816.90	34,336,816.90	0.00
LOS GASTOS IN	841,062.90	0.00	0.00	841,062.90	0.00	841,062.90	0.00	841,062.90	0.00	841,062.90	841,062.90	841,062.90	0.00
198523363	841,062.90	0.00	0.00	841,062.90	0.00	841,062.90	0.00	841,062.90	0.00	841,062.90	841,062.90	841,062.90	0.00
Y ADITIVOS	431,015.47	0.00	0.00	431,015.47	0.00	431,015.47	0.00	431,015.47	0.00	431,015.47	431,015.47	431,015.47	0.00
ENORES DE EQUI	72,718.97	0.00	0.00	72,718.97	0.00	72,718.97	0.00	72,718.97	0.00	72,718.97	72,718.97	72,718.97	0.00
TO DE EQUIPO DE	158,402.60	0.00	0.00	158,402.60	0.00	158,402.60	0.00	158,402.60	0.00	158,402.60	158,402.60	158,402.60	0.00
MANTENIMIENTO	178,925.86	0.00	0.00	178,925.86	0.00	178,925.86	0.00	178,925.86	0.00	178,925.86	178,925.86	178,925.86	0.00
ACCIOS FISICOS	208,355.20	0.00	0.00	208,355.20	0.00	208,355.20	0.00	208,355.20	0.00	208,355.20	208,355.20	208,355.20	0.00
198523363	208,355.20	0.00	0.00	208,355.20	0.00	208,355.20	0.00	208,355.20	0.00	208,355.20	208,355.20	208,355.20	0.00
INCRETO	3,575.20	0.00	0.00	3,575.20	0.00	3,575.20	0.00	3,575.20	0.00	3,575.20	3,575.20	3,575.20	0.00
RONICO	4,780.00	0.00	0.00	4,780.00	0.00	4,780.00	0.00	4,780.00	0.00	4,780.00	4,780.00	4,780.00	0.00
CT CALLE SAN J	200,000.00	0.00	0.00	200,000.00	0.00	200,000.00	0.00	200,000.00	0.00	200,000.00	200,000.00	200,000.00	0.00
198523363	343,633.85	0.00	0.00	343,633.85	0.00	343,633.85	0.00	343,633.85	0.00	343,633.85	343,633.85	343,633.85	0.00
A EL ABASTECIM	343,633.85	0.00	0.00	343,633.85	0.00	343,633.85	0.00	343,633.85	0.00	343,633.85	343,633.85	343,633.85	0.00
CT CALLE SAN B	343,633.85	0.00	0.00	343,633.85	0.00	343,633.85	0.00	343,633.85	0.00	343,633.85	343,633.85	343,633.85	0.00
198523363	344,763.34	0.00	0.00	344,763.34	0.00	344,763.34	0.00	344,763.34	0.00	344,763.34	344,763.34	344,763.34	0.00
A EL ABASTECIM	344,763.34	0.00	0.00	344,763.34	0.00	344,763.34	0.00	344,763.34	0.00	344,763.34	344,763.34	344,763.34	0.00
CT CALLE HERME	176,111.23	0.00	0.00	176,111.23	0.00	176,111.23	0.00	176,111.23	0.00	176,111.23	176,111.23	176,111.23	0.00
198523363	176,111.23	0.00	0.00	176,111.23	0.00	176,111.23	0.00	176,111.23	0.00	176,111.23	176,111.23	176,111.23	0.00
A EL ABASTECIM	176,111.23	0.00	0.00	176,111.23	0.00	176,111.23	0.00	176,111.23	0.00	176,111.23	176,111.23	176,111.23	0.00
AJE CALLE SAN J	222,968.90	0.00	0.00	222,968.90	0.00	222,968.90	0.00	222,968.90	0.00	222,968.90	222,968.90	222,968.90	0.00
198523363	222,968.90	0.00	0.00	222,968.90	0.00	222,968.90	0.00	222,968.90	0.00	222,968.90	222,968.90	222,968.90	0.00
A EL ABASTECIM	222,968.90	0.00	0.00	222,968.90	0.00	222,968.90	0.00	222,968.90	0.00	222,968.90	222,968.90	222,968.90	0.00
AJE CALLE SAN J	292,992.63	0.00	0.00	292,992.63	0.00	292,992.63	0.00	292,992.63	0.00	292,992.63	292,992.63	292,992.63	0.00
198523363	292,992.63	0.00	0.00	292,992.63	0.00	292,992.63	0.00	292,992.63	0.00	292,992.63	292,992.63	292,992.63	0.00
A EL ABASTECIM	292,992.63	0.00	0.00	292,992.63	0.00	292,992.63	0.00	292,992.63	0.00	292,992.63	292,992.63	292,992.63	0.00
A EL ABASTECIM	292,992.63	0.00	0.00	292,992.63	0.00	292,992.63	0.00	292,992.63	0.00	292,992.63	292,992.63	292,992.63	0.00

MUNICIPIO DE CIUDAD DEL MAIZ  
ES DE SAN LUIS POTOSI  
Estado del Ejercicio del Presupuesto de Egresos por Unidad Responsable, Programa, Actividad, Partida Genérica y Fuente de Financiamiento  
SIN RAMO O DEPENDENCIA AL 31/dic/2015  
(Cifras en pesos y centavos)

Unidad Responsable, Programa, Actividad, Partida Genérica y Fuente de Financiamiento	Presupuesto de Egresos Aprobado		Ampliaciones/ (Reducciones)	Presupuesto Vigente		Presupuesto Disponible para Comprometer		Comprometido Devengado		Presupuesto Devengar Sin		Ejercido	Pagado	Cuentas por Pagar (Deuda)
	1	2		3	4	5=(3-4)	6	7=(4-6)	8=(3-6)	9	10			
POTABLE CALLE	94,703.30	0.00	94,703.30	94,703.30	0.00	94,703.30	0.00	94,703.30	0.00	94,703.30	0.00	94,703.30	94,703.30	0.00
198523363	94,703.30	0.00	94,703.30	94,703.30	0.00	94,703.30	0.00	94,703.30	0.00	94,703.30	0.00	94,703.30	94,703.30	0.00
A EL ABASTECIM	94,703.30	0.00	94,703.30	94,703.30	0.00	94,703.30	0.00	94,703.30	0.00	94,703.30	0.00	94,703.30	94,703.30	0.00
AURORA Y CALL	143,544.47	0.00	143,544.47	143,544.47	0.00	143,544.47	0.00	143,544.47	0.00	143,544.47	0.00	143,544.47	143,544.47	0.00
198523363	143,544.47	0.00	143,544.47	143,544.47	0.00	143,544.47	0.00	143,544.47	0.00	143,544.47	0.00	143,544.47	143,544.47	0.00
A EL ABASTECIM	143,544.47	0.00	143,544.47	143,544.47	0.00	143,544.47	0.00	143,544.47	0.00	143,544.47	0.00	143,544.47	143,544.47	0.00
ENAJE EN CALLE	154,041.89	0.00	154,041.89	154,041.89	0.00	154,041.89	0.00	154,041.89	0.00	154,041.89	0.00	154,041.89	154,041.89	0.00
198523363	154,041.89	0.00	154,041.89	154,041.89	0.00	154,041.89	0.00	154,041.89	0.00	154,041.89	0.00	154,041.89	154,041.89	0.00
A EL ABASTECIM	154,041.89	0.00	154,041.89	154,041.89	0.00	154,041.89	0.00	154,041.89	0.00	154,041.89	0.00	154,041.89	154,041.89	0.00
M JUSTO SIERRA E	150,000.00	0.00	150,000.00	150,000.00	0.00	150,000.00	0.00	150,000.00	0.00	150,000.00	0.00	150,000.00	150,000.00	0.00
198523363	150,000.00	0.00	150,000.00	150,000.00	0.00	150,000.00	0.00	150,000.00	0.00	150,000.00	0.00	150,000.00	150,000.00	0.00
AL	150,000.00	0.00	150,000.00	150,000.00	0.00	150,000.00	0.00	150,000.00	0.00	150,000.00	0.00	150,000.00	150,000.00	0.00
DE NIÑOS GABRI	50,000.00	0.00	50,000.00	50,000.00	0.00	50,000.00	0.00	50,000.00	0.00	50,000.00	0.00	50,000.00	50,000.00	0.00
198523363	50,000.00	0.00	50,000.00	50,000.00	0.00	50,000.00	0.00	50,000.00	0.00	50,000.00	0.00	50,000.00	50,000.00	0.00
AL	50,000.00	0.00	50,000.00	50,000.00	0.00	50,000.00	0.00	50,000.00	0.00	50,000.00	0.00	50,000.00	50,000.00	0.00
IAS LOCALIDADE	3,000,000.00	0.00	3,000,000.00	3,000,000.00	0.00	3,000,000.00	0.00	3,000,000.00	0.00	3,000,000.00	0.00	3,000,000.00	3,000,000.00	0.00
198523363	3,000,000.00	0.00	3,000,000.00	3,000,000.00	0.00	3,000,000.00	0.00	3,000,000.00	0.00	3,000,000.00	0.00	3,000,000.00	3,000,000.00	0.00
DDUCTIVOS NO I	3,000,000.00	0.00	3,000,000.00	3,000,000.00	0.00	3,000,000.00	0.00	3,000,000.00	0.00	3,000,000.00	0.00	3,000,000.00	3,000,000.00	0.00
LA SECUNDARIA,	90,000.00	0.00	90,000.00	90,000.00	0.00	90,000.00	0.00	90,000.00	0.00	90,000.00	0.00	90,000.00	90,000.00	0.00
198523363	90,000.00	0.00	90,000.00	90,000.00	0.00	90,000.00	0.00	90,000.00	0.00	90,000.00	0.00	90,000.00	90,000.00	0.00
A EL ABASTECIM	90,000.00	0.00	90,000.00	90,000.00	0.00	90,000.00	0.00	90,000.00	0.00	90,000.00	0.00	90,000.00	90,000.00	0.00
N AGUA POTABL	1,498,358.30	0.00	1,498,358.30	1,498,358.30	0.00	1,498,358.30	0.00	1,498,358.30	0.00	1,498,358.30	0.00	1,498,358.30	1,498,358.30	0.00
198523363	1,498,358.30	0.00	1,498,358.30	1,498,358.30	0.00	1,498,358.30	0.00	1,498,358.30	0.00	1,498,358.30	0.00	1,498,358.30	1,498,358.30	0.00
A EL ABASTECIM	1,498,358.30	0.00	1,498,358.30	1,498,358.30	0.00	1,498,358.30	0.00	1,498,358.30	0.00	1,498,358.30	0.00	1,498,358.30	1,498,358.30	0.00
D DE ACCESO ALE	100,000.00	0.00	100,000.00	100,000.00	0.00	100,000.00	0.00	100,000.00	0.00	100,000.00	0.00	100,000.00	100,000.00	0.00
198523363	100,000.00	0.00	100,000.00	100,000.00	0.00	100,000.00	0.00	100,000.00	0.00	100,000.00	0.00	100,000.00	100,000.00	0.00
OMUNICACIÓN	100,000.00	0.00	100,000.00	100,000.00	0.00	100,000.00	0.00	100,000.00	0.00	100,000.00	0.00	100,000.00	100,000.00	0.00
198523363	100,000.00	0.00	100,000.00	100,000.00	0.00	100,000.00	0.00	100,000.00	0.00	100,000.00	0.00	100,000.00	100,000.00	0.00
TRO E INST ARRA	151,130.60	0.00	151,130.60	151,130.60	0.00	151,130.60	0.00	151,130.60	0.00	151,130.60	0.00	151,130.60	151,130.60	0.00
198523363	151,130.60	0.00	151,130.60	151,130.60	0.00	151,130.60	0.00	151,130.60	0.00	151,130.60	0.00	151,130.60	151,130.60	0.00
EN EJIDO PALOM	151,130.60	0.00	151,130.60	151,130.60	0.00	151,130.60	0.00	151,130.60	0.00	151,130.60	0.00	151,130.60	151,130.60	0.00
198523363	151,130.60	0.00	151,130.60	151,130.60	0.00	151,130.60	0.00	151,130.60	0.00	151,130.60	0.00	151,130.60	151,130.60	0.00
OMUNICACIÓN	2,000,000.00	0.00	2,000,000.00	2,000,000.00	0.00	2,000,000.00	0.00	2,000,000.00	0.00	2,000,000.00	0.00	2,000,000.00	2,000,000.00	0.00
198523363	2,000,000.00	0.00	2,000,000.00	2,000,000.00	0.00	2,000,000.00	0.00	2,000,000.00	0.00	2,000,000.00	0.00	2,000,000.00	2,000,000.00	0.00
OMUNICACIÓN	2,000,000.00	0.00	2,000,000.00	2,000,000.00	0.00	2,000,000.00	0.00	2,000,000.00	0.00	2,000,000.00	0.00	2,000,000.00	2,000,000.00	0.00
198523363	2,000,000.00	0.00	2,000,000.00	2,000,000.00	0.00	2,000,000.00	0.00	2,000,000.00	0.00	2,000,000.00	0.00	2,000,000.00	2,000,000.00	0.00
RETO HIDRAULI	400,000.00	0.00	400,000.00	400,000.00	0.00	400,000.00	0.00	400,000.00	0.00	400,000.00	0.00	400,000.00	400,000.00	0.00
198523363	400,000.00	0.00	400,000.00	400,000.00	0.00	400,000.00	0.00	400,000.00	0.00	400,000.00	0.00	400,000.00	400,000.00	0.00
STRUCCIÓN DE O	400,000.00	0.00	400,000.00	400,000.00	0.00	400,000.00	0.00	400,000.00	0.00	400,000.00	0.00	400,000.00	400,000.00	0.00
198523363	400,000.00	0.00	400,000.00	400,000.00	0.00	400,000.00	0.00	400,000.00	0.00	400,000.00	0.00	400,000.00	400,000.00	0.00
ACION, CIUDAD D	40,000.00	0.00	40,000.00	40,000.00	0.00	40,000.00	0.00	40,000.00	0.00	40,000.00	0.00	40,000.00	40,000.00	0.00
198523363	40,000.00	0.00	40,000.00	40,000.00	0.00	40,000.00	0.00	40,000.00	0.00	40,000.00	0.00	40,000.00	40,000.00	0.00
Y HARDWARE	40,000.00	0.00	40,000.00	40,000.00	0.00	40,000.00	0.00	40,000.00	0.00	40,000.00	0.00	40,000.00	40,000.00	0.00
198523363	40,000.00	0.00	40,000.00	40,000.00	0.00	40,000.00	0.00	40,000.00	0.00	40,000.00	0.00	40,000.00	40,000.00	0.00
NOLOGÍAS DE L	300,000.00	0.00	300,000.00	300,000.00	0.00	300,000.00	0.00	300,000.00	0.00	300,000.00	0.00	300,000.00	300,000.00	0.00
198523363	300,000.00	0.00	300,000.00	300,000.00	0.00	300,000.00	0.00	300,000.00	0.00	300,000.00	0.00	300,000.00	300,000.00	0.00
INTELECTUALES	200,000.00	0.00	200,000.00	200,000.00	0.00	200,000.00	0.00	200,000.00	0.00	200,000.00	0.00	200,000.00	200,000.00	0.00
198523363	200,000.00	0.00	200,000.00	200,000.00	0.00	200,000.00	0.00	200,000.00	0.00	200,000.00	0.00	200,000.00	200,000.00	0.00
TACION DE PROG	100,000.00	0.00	100,000.00	100,000.00	0.00	100,000.00	0.00	100,000.00	0.00	100,000.00	0.00	100,000.00	100,000.00	0.00
198523363	100,000.00	0.00	100,000.00	100,000.00	0.00	100,000.00	0.00	100,000.00	0.00	100,000.00	0.00	100,000.00	100,000.00	0.00
TOTAL	36,339.92	0.00	36,339.92	36,339.92	0.00	36,339.92	0.00	36,339.92	0.00	36,339.92	0.00	36,339.92	36,339.92	0.00

MUNICIPIO DE CIUDAD DEL MAIZ  
 DE SAN LUIS POTOSI  
 Estado del Ejercicio del Presupuesto de Egresos por Unidad Responsable, Programa, Actividad, Partida Genérica y Fuente de Financiamiento  
 SIN RAMO O DEPENDENCIA AL 31/dic/2015  
 (Cifras en pesos y centavos)

Cuentas por Pagar (Deuda)	Pagado	Ejercido	Presupuesto		Comprometido		Presupuesto Disponible para		Presupuesto Vigente	Ampliaciones/ (Reducciones)	Presupuesto de Egresos Aprobado	
			8=(3-6)	Sin Devengar	7=(4-6)	No Devengado	5=(3-4)	Comprometido			Comprometido	1
11=(6-10)	36,339.92	36,339.92	0.00	0.00	0.00	0.00	0.00	0.00	36,339.92	0.00	36,339.92	36,339.92
198523363	36,339.92	36,339.92	0.00	0.00	0.00	0.00	0.00	0.00	36,339.92	0.00	36,339.92	36,339.92
ECTURA, INGENIE	36,339.92	36,339.92	0.00	0.00	0.00	0.00	0.00	0.00	36,339.92	0.00	36,339.92	36,339.92
N DE LA NORMATI	86,817.50	86,817.50	0.00	0.00	0.00	0.00	0.00	0.00	86,817.50	0.00	86,817.50	86,817.50
198523363	86,817.50	86,817.50	0.00	0.00	0.00	0.00	0.00	0.00	86,817.50	0.00	86,817.50	86,817.50
ECTURA, INGENIE	86,817.50	86,817.50	0.00	0.00	0.00	0.00	0.00	0.00	86,817.50	0.00	86,817.50	86,817.50
EN BARRIO EL O	40,000.00	40,000.00	0.00	0.00	0.00	0.00	0.00	0.00	40,000.00	0.00	40,000.00	40,000.00
198523363	40,000.00	40,000.00	0.00	0.00	0.00	0.00	0.00	0.00	40,000.00	0.00	40,000.00	40,000.00
OR COMUNITARI	40,000.00	40,000.00	0.00	0.00	0.00	0.00	0.00	0.00	40,000.00	0.00	40,000.00	40,000.00
198523363	176,860.00	176,860.00	0.00	0.00	0.00	0.00	0.00	0.00	176,860.00	0.00	176,860.00	176,860.00
STRUCCION DE O	176,860.00	176,860.00	0.00	0.00	0.00	0.00	0.00	0.00	176,860.00	0.00	176,860.00	176,860.00
OGRAFICO(GASTO	176,860.00	176,860.00	0.00	0.00	0.00	0.00	0.00	0.00	176,860.00	0.00	176,860.00	176,860.00
198523363	45,820.00	45,820.00	0.00	0.00	0.00	0.00	0.00	0.00	45,820.00	0.00	45,820.00	45,820.00
NOLOGIAS DE L	45,820.00	45,820.00	0.00	0.00	0.00	0.00	0.00	0.00	45,820.00	0.00	45,820.00	45,820.00
ROFESIONALES (	116,000.00	116,000.00	0.00	0.00	0.00	0.00	0.00	0.00	116,000.00	0.00	116,000.00	116,000.00
198523363	116,000.00	116,000.00	0.00	0.00	0.00	0.00	0.00	0.00	116,000.00	0.00	116,000.00	116,000.00
ECTURA, INGENIE	116,000.00	116,000.00	0.00	0.00	0.00	0.00	0.00	0.00	116,000.00	0.00	116,000.00	116,000.00
IDAS EN VARIAS L	1,310,000.00	1,310,000.00	0.00	0.00	0.00	0.00	0.00	0.00	1,310,000.00	0.00	1,310,000.00	1,310,000.00
198523363	1,310,000.00	1,310,000.00	0.00	0.00	0.00	0.00	0.00	0.00	1,310,000.00	0.00	1,310,000.00	1,310,000.00
TRIBUCION EL	0.01	0.01	0.00	0.00	0.00	0.00	0.00	0.01	0.01	0.00	0.00	0.00
198523363	0.01	0.01	0.00	0.00	0.00	0.00	0.00	0.01	0.01	0.00	0.00	0.00
RA EL ABASTECIM	0.01	0.01	0.00	0.00	0.00	0.00	0.00	0.01	0.01	0.00	0.00	0.00
RIBUCION ELEC	1,343,876.44	1,343,876.44	0.00	0.00	0.00	0.00	0.00	0.00	1,343,876.44	0.00	1,343,876.44	1,343,876.44
198523363	1,343,876.44	1,343,876.44	0.00	0.00	0.00	0.00	0.00	0.00	1,343,876.44	0.00	1,343,876.44	1,343,876.44
RA EL ABASTECIM	1,343,876.44	1,343,876.44	0.00	0.00	0.00	0.00	0.00	0.00	1,343,876.44	0.00	1,343,876.44	1,343,876.44
ARD MIGUEL BA	1,557,421.35	1,557,421.35	0.00	0.00	0.00	0.00	0.00	0.00	1,557,421.35	0.00	1,557,421.35	1,557,421.35
198523363	1,557,421.35	1,557,421.35	0.00	0.00	0.00	0.00	0.00	0.00	1,557,421.35	0.00	1,557,421.35	1,557,421.35
STRUCCION DE O	1,557,421.35	1,557,421.35	0.00	0.00	0.00	0.00	0.00	0.00	1,557,421.35	0.00	1,557,421.35	1,557,421.35
ELECT EN PROLO	550,000.00	550,000.00	0.00	0.00	0.00	0.00	0.00	0.00	550,000.00	0.00	550,000.00	550,000.00
198523363	550,000.00	550,000.00	0.00	0.00	0.00	0.00	0.00	0.00	550,000.00	0.00	550,000.00	550,000.00
RA EL ABASTECIM	550,000.00	550,000.00	0.00	0.00	0.00	0.00	0.00	0.00	550,000.00	0.00	550,000.00	550,000.00
RVISION Y VERI	100,000.00	100,000.00	0.00	0.00	0.00	0.00	0.00	0.00	100,000.00	0.00	100,000.00	100,000.00
198523363	100,000.00	100,000.00	0.00	0.00	0.00	0.00	0.00	0.00	100,000.00	0.00	100,000.00	100,000.00
PERMANENTE	100,000.00	100,000.00	0.00	0.00	0.00	0.00	0.00	0.00	100,000.00	0.00	100,000.00	100,000.00
PARA PLANTA DE T	1,776,562.84	1,776,562.84	0.00	0.00	0.00	0.00	0.00	0.00	1,776,562.84	0.00	1,776,562.84	1,776,562.84
198523363	1,776,562.84	1,776,562.84	0.00	0.00	0.00	0.00	0.00	0.00	1,776,562.84	0.00	1,776,562.84	1,776,562.84
ECTURA, INGENIE	56,112.15	56,112.15	0.00	0.00	0.00	0.00	0.00	0.00	56,112.15	0.00	56,112.15	56,112.15
RA EL ABASTECIM	1,720,450.69	1,720,450.69	0.00	0.00	0.00	0.00	0.00	0.00	1,720,450.69	0.00	1,720,450.69	1,720,450.69
RENDAJE SANITA	8,042,077.96	8,042,077.96	0.00	0.00	0.00	0.00	0.00	0.00	8,042,077.96	0.00	8,042,077.96	8,042,077.96
198523363	8,042,077.96	8,042,077.96	0.00	0.00	0.00	0.00	0.00	0.00	8,042,077.96	0.00	8,042,077.96	8,042,077.96
ECTURA, INGENIE	181,070.44	181,070.44	0.00	0.00	0.00	0.00	0.00	0.00	181,070.44	0.00	181,070.44	181,070.44
RA EL ABASTECIM	7,861,007.52	7,861,007.52	0.00	0.00	0.00	0.00	0.00	0.00	7,861,007.52	0.00	7,861,007.52	7,861,007.52
198523363	44,750.60	44,750.60	0.00	0.00	0.00	0.00	0.00	0.00	44,750.60	0.00	44,750.60	44,750.60
RIBUCION ELECT	44,750.60	44,750.60	0.00	0.00	0.00	0.00	0.00	0.00	44,750.60	0.00	44,750.60	44,750.60

MUNICIPIO DE CIUDAD DEL MAIZ  
ES DE SAN LUIS POTOSI  
Estado del Ejercicio del Presupuesto de Egresos por Unidad Responsable, Programa, Actividad, Partida Genérica y Fuente de Financiamiento  
SIN RAMO O DEPENDENCIA AL 31/dic/2015  
(Cifras en pesos y centavos)

Detalle	Presupuesto de Egresos Aprobado		Presupuesto Vigente		Presupuesto Disponible para Comprometer		Comprometido		Presupuesto		Cuentas por Pagar	
	1	2	3	4	5=(3-4)	6	7=(4-6)	8=(3-6)	9	10	11=(6-10)	
198523363	44,750.60	0.00	44,750.60	44,750.60	0.00	44,750.60	0.00	0.00	44,750.60	44,750.60	0.00	0.00
A EL ABASTECIM	44,750.60	0.00	44,750.60	44,750.60	0.00	44,750.60	0.00	0.00	44,750.60	44,750.60	0.00	0.00
E EN COLONIA B	1,407,604.10	0.00	1,407,604.10	1,407,604.10	0.00	1,407,604.10	0.00	0.00	1,407,604.10	1,407,604.10	0.00	0.00
198523363	1,407,604.10	0.00	1,407,604.10	1,407,604.10	0.00	1,407,604.10	0.00	0.00	1,407,604.10	1,407,604.10	0.00	0.00
A EL ABASTECIM	1,407,604.10	0.00	1,407,604.10	1,407,604.10	0.00	1,407,604.10	0.00	0.00	1,407,604.10	1,407,604.10	0.00	0.00
CON CONCRETO H	1,531,714.41	0.00	1,531,714.41	1,531,714.41	0.00	1,531,714.41	0.00	0.00	1,531,714.41	1,531,714.41	0.00	0.00
198523363	1,531,714.41	0.00	1,531,714.41	1,531,714.41	0.00	1,531,714.41	0.00	0.00	1,531,714.41	1,531,714.41	0.00	0.00
CONSTRUCCIÓN DE O	393,017.88	0.00	393,017.88	393,017.88	0.00	393,017.88	0.00	0.00	393,017.88	393,017.88	0.00	0.00
RETO HIDRAULI	393,017.88	0.00	393,017.88	393,017.88	0.00	393,017.88	0.00	0.00	393,017.88	393,017.88	0.00	0.00
198523363	393,017.88	0.00	393,017.88	393,017.88	0.00	393,017.88	0.00	0.00	393,017.88	393,017.88	0.00	0.00
CONSTRUCCIÓN DE O	50,000.00	0.00	50,000.00	50,000.00	0.00	50,000.00	0.00	0.00	50,000.00	50,000.00	0.00	0.00
EN CALLE JOSEF	50,000.00	0.00	50,000.00	50,000.00	0.00	50,000.00	0.00	0.00	50,000.00	50,000.00	0.00	0.00
198523363	50,000.00	0.00	50,000.00	50,000.00	0.00	50,000.00	0.00	0.00	50,000.00	50,000.00	0.00	0.00
LA EL ABASTECIM	50,000.00	0.00	50,000.00	50,000.00	0.00	50,000.00	0.00	0.00	50,000.00	50,000.00	0.00	0.00
ON PARA ABASTEC	902,347.11	0.00	902,347.11	902,347.11	0.00	902,347.11	0.00	0.00	902,347.11	902,347.11	0.00	0.00
198523363	902,347.11	0.00	902,347.11	902,347.11	0.00	902,347.11	0.00	0.00	902,347.11	902,347.11	0.00	0.00
LA EL ABASTECIM	902,347.11	0.00	902,347.11	902,347.11	0.00	902,347.11	0.00	0.00	902,347.11	902,347.11	0.00	0.00
SECHA ENTRE EJ	360,000.00	0.00	360,000.00	360,000.00	0.00	360,000.00	0.00	0.00	360,000.00	360,000.00	0.00	0.00
192134829	360,000.00	0.00	360,000.00	360,000.00	0.00	360,000.00	0.00	0.00	360,000.00	360,000.00	0.00	0.00
COMUNICACIÓN	360,000.00	0.00	360,000.00	360,000.00	0.00	360,000.00	0.00	0.00	360,000.00	360,000.00	0.00	0.00
198523363	0.00	0.00	0.00	0.00	-360,000.00	0.00	0.00	0.00	0.00	0.00	0.00	0.00
COMUNICACIÓN	0.00	0.00	0.00	0.00	-360,000.00	0.00	0.00	0.00	0.00	0.00	0.00	0.00
USOS MULTIPLE	275,784.10	0.00	275,784.10	275,784.10	0.00	275,784.10	0.00	0.00	275,784.10	275,784.10	0.00	0.00
198523363	275,784.10	0.00	275,784.10	275,784.10	0.00	275,784.10	0.00	0.00	275,784.10	275,784.10	0.00	0.00
AESTRUCTURA S	275,784.10	0.00	275,784.10	275,784.10	0.00	275,784.10	0.00	0.00	275,784.10	275,784.10	0.00	0.00
AL	275,784.10	0.00	275,784.10	275,784.10	0.00	275,784.10	0.00	0.00	275,784.10	275,784.10	0.00	0.00
ON PARA ABASTEC	1,686,250.40	0.00	1,686,250.40	1,686,250.40	0.00	1,686,250.40	0.00	0.00	1,686,250.40	1,686,250.40	0.00	0.00
198523363	1,686,250.40	0.00	1,686,250.40	1,686,250.40	0.00	1,686,250.40	0.00	0.00	1,686,250.40	1,686,250.40	0.00	0.00
LA EL ABASTECIM	1,686,250.40	0.00	1,686,250.40	1,686,250.40	0.00	1,686,250.40	0.00	0.00	1,686,250.40	1,686,250.40	0.00	0.00
ERCO PERIMET	465,706.07	0.00	465,706.07	465,706.07	0.00	465,706.07	0.00	0.00	465,706.07	465,706.07	0.00	0.00
198523363	465,706.07	0.00	465,706.07	465,706.07	0.00	465,706.07	0.00	0.00	465,706.07	465,706.07	0.00	0.00
AL	465,706.07	0.00	465,706.07	465,706.07	0.00	465,706.07	0.00	0.00	465,706.07	465,706.07	0.00	0.00
ON EN EJIDO POTR	1,102,964.61	0.00	1,102,964.61	1,102,964.61	0.00	1,102,964.61	0.00	0.00	1,102,964.61	1,102,964.61	0.00	0.00
198523363	1,102,964.61	0.00	1,102,964.61	1,102,964.61	0.00	1,102,964.61	0.00	0.00	1,102,964.61	1,102,964.61	0.00	0.00
URA OCT 2015 C	1,102,964.61	0.00	1,102,964.61	1,102,964.61	0.00	1,102,964.61	0.00	0.00	1,102,964.61	1,102,964.61	0.00	0.00
COMUNICACIÓN	1,102,964.61	0.00	1,102,964.61	1,102,964.61	0.00	1,102,964.61	0.00	0.00	1,102,964.61	1,102,964.61	0.00	0.00
COL CARLOS DIE	43,235.00	0.00	43,235.00	43,235.00	0.00	43,235.00	0.00	0.00	43,235.00	43,235.00	0.00	0.00
198523363	43,235.00	0.00	43,235.00	43,235.00	0.00	43,235.00	0.00	0.00	43,235.00	43,235.00	0.00	0.00
URA OCT 2015 C	43,235.00	0.00	43,235.00	43,235.00	0.00	43,235.00	0.00	0.00	43,235.00	43,235.00	0.00	0.00
CONCRETO	36,960.00	0.00	36,960.00	36,960.00	0.00	36,960.00	0.00	0.00	36,960.00	36,960.00	0.00	0.00
198523363	36,960.00	0.00	36,960.00	36,960.00	0.00	36,960.00	0.00	0.00	36,960.00	36,960.00	0.00	0.00
CONCRETO	6,275.00	0.00	6,275.00	6,275.00	0.00	6,275.00	0.00	0.00	6,275.00	6,275.00	0.00	0.00
LA CONSTRUCCIÓN	290,000.00	0.00	290,000.00	290,000.00	0.00	290,000.00	0.00	0.00	290,000.00	290,000.00	0.00	0.00
EN ESC TELES JU	290,000.00	0.00	290,000.00	290,000.00	0.00	290,000.00	0.00	0.00	290,000.00	290,000.00	0.00	0.00
198523363	290,000.00	0.00	290,000.00	290,000.00	0.00	290,000.00	0.00	0.00	290,000.00	290,000.00	0.00	0.00
AL	290,000.00	0.00	290,000.00	290,000.00	0.00	290,000.00	0.00	0.00	290,000.00	290,000.00	0.00	0.00
DR EJECUTAR	0.01	0.00	0.01	0.00	0.01	0.00	0.00	0.01	0.00	0.00	0.01	0.00
198523363	0.01	0.00	0.01	0.00	0.01	0.00	0.00	0.01	0.00	0.00	0.01	0.00
LAESTRUCTURA S	0.01	0.00	0.01	0.00	0.01	0.00	0.00	0.01	0.00	0.00	0.01	0.00

Estado del Ejercicio del Presupuesto de Egresos por Unidad Responsable, Programa, Actividad, Partida Genérica y Fuente de Financiamiento  
SIN RAMO O DEPENDENCIA AL 31/dic/2015  
(Cifras en pesos y centavos)

Cuentas por Pagar (Deuda) 11=(6-10)	Pagado 10	Ejercido 9	Presupuesto		Comprometido		Presupuesto		Ampliaciones/ (Reducciones) 2	Presupuesto		Presupuesto de Egresos Aprobado 1
			Devengado 8=(3-6)	Sin Devengado 7=(4-6)	Devengado 6	No Devengado 5=(3-4)	Vigente 3	Comprometido 4		Disponible para Comprometer 5=(3-4)		
	16,202,776.03	15,996,109.36	2,484,482.17	0.00	15,996,109.36	2,484,482.17	0.00	18,480,591.53	0.00	18,480,591.53	18,480,591.53	
	16,202,776.03	15,996,109.36	2,484,482.17	0.00	15,996,109.36	2,484,482.17	0.00	18,480,591.53	0.00	18,480,591.53	18,480,591.53	
	4,469,322.67	4,469,322.67	0.00	0.00	4,469,322.67	0.00	0.00	4,469,322.67	0.00	4,469,322.67	4,469,322.67	
	4,469,322.67	4,469,322.67	0.00	0.00	4,469,322.67	0.00	0.00	4,469,322.67	0.00	4,469,322.67	4,469,322.67	
	3,680,414.57	3,680,414.57	-46,978.34	0.00	3,633,436.23	-46,978.34	0.00	3,633,436.23	0.00	3,633,436.23	3,633,436.23	
	788,908.10	788,908.10	46,978.34	0.00	835,886.44	46,978.34	0.00	835,886.44	0.00	835,886.44	835,886.44	
	250,514.90	250,514.90	0.00	0.00	250,514.90	0.00	0.00	250,514.90	0.00	250,514.90	250,514.90	
	250,514.90	250,514.90	0.00	0.00	250,514.90	0.00	0.00	250,514.90	0.00	250,514.90	250,514.90	
	203,536.56	203,536.56	0.00	0.00	203,536.56	0.00	0.00	203,536.56	0.00	203,536.56	203,536.56	
	46,978.34	46,978.34	0.00	0.00	46,978.34	0.00	0.00	46,978.34	0.00	46,978.34	46,978.34	
	241,253.10	241,253.10	0.00	0.00	241,253.10	0.00	0.00	241,253.10	0.00	241,253.10	241,253.10	
	241,253.10	241,253.10	0.00	0.00	241,253.10	0.00	0.00	241,253.10	0.00	241,253.10	241,253.10	
	58,000.00	58,000.00	0.00	0.00	58,000.00	0.00	0.00	58,000.00	0.00	58,000.00	58,000.00	
	58,000.00	58,000.00	0.00	0.00	58,000.00	0.00	0.00	58,000.00	0.00	58,000.00	58,000.00	
	58,000.00	58,000.00	0.00	0.00	58,000.00	0.00	0.00	58,000.00	0.00	58,000.00	58,000.00	
	431,269.04	431,269.04	0.00	0.00	431,269.04	0.00	0.00	431,269.04	0.00	431,269.04	431,269.04	
	431,269.04	431,269.04	0.00	0.00	431,269.04	0.00	0.00	431,269.04	0.00	431,269.04	431,269.04	
	282,731.52	282,731.52	0.00	0.00	282,731.52	0.00	0.00	282,731.52	0.00	282,731.52	282,731.52	
	70,802.80	70,802.80	0.00	0.00	70,802.80	0.00	0.00	70,802.80	0.00	70,802.80	70,802.80	
	77,734.72	77,734.72	0.00	0.00	77,734.72	0.00	0.00	77,734.72	0.00	77,734.72	77,734.72	
	100,000.00	100,000.00	0.00	0.00	100,000.00	0.00	0.00	100,000.00	0.00	100,000.00	100,000.00	
	100,000.00	100,000.00	0.00	0.00	100,000.00	0.00	0.00	100,000.00	0.00	100,000.00	100,000.00	
	75,189.84	75,189.84	0.00	0.00	75,189.84	0.00	0.00	75,189.84	0.00	75,189.84	75,189.84	
	24,810.16	24,810.16	0.00	0.00	24,810.16	0.00	0.00	24,810.16	0.00	24,810.16	24,810.16	
	310,694.40	310,694.40	0.00	0.00	310,694.40	0.00	0.00	310,694.40	0.00	310,694.40	310,694.40	
	310,694.40	310,694.40	0.00	0.00	310,694.40	0.00	0.00	310,694.40	0.00	310,694.40	310,694.40	
	310,694.40	310,694.40	0.00	0.00	310,694.40	0.00	0.00	310,694.40	0.00	310,694.40	310,694.40	
	123,161.07	123,161.07	0.00	0.00	123,161.07	0.00	0.00	123,161.07	0.00	123,161.07	123,161.07	
	123,161.07	123,161.07	0.00	0.00	123,161.07	0.00	0.00	123,161.07	0.00	123,161.07	123,161.07	
	123,161.07	123,161.07	0.00	0.00	123,161.07	0.00	0.00	123,161.07	0.00	123,161.07	123,161.07	
	801,375.00	801,375.00	0.00	0.00	801,375.00	0.00	0.00	801,375.00	0.00	801,375.00	801,375.00	
	801,375.00	801,375.00	0.00	0.00	801,375.00	0.00	0.00	801,375.00	0.00	801,375.00	801,375.00	
	801,375.00	801,375.00	0.00	0.00	801,375.00	0.00	0.00	801,375.00	0.00	801,375.00	801,375.00	
	400,000.00	400,000.00	0.00	0.00	400,000.00	0.00	0.00	400,000.00	0.00	400,000.00	400,000.00	
	400,000.00	400,000.00	0.00	0.00	400,000.00	0.00	0.00	400,000.00	0.00	400,000.00	400,000.00	
	400,000.00	400,000.00	0.00	0.00	400,000.00	0.00	0.00	400,000.00	0.00	400,000.00	400,000.00	
	400,000.00	400,000.00	0.00	0.00	400,000.00	0.00	0.00	400,000.00	0.00	400,000.00	400,000.00	
	335,243.89	335,243.89	0.00	0.00	335,243.89	0.00	0.00	335,243.89	0.00	335,243.89	335,243.89	
	335,243.89	335,243.89	0.00	0.00	335,243.89	0.00	0.00	335,243.89	0.00	335,243.89	335,243.89	
	335,243.89	335,243.89	0.00	0.00	335,243.89	0.00	0.00	335,243.89	0.00	335,243.89	335,243.89	
	340,000.00	340,000.00	0.00	0.00	340,000.00	0.00	0.00	340,000.00	0.00	340,000.00	340,000.00	
	340,000.00	340,000.00	0.00	0.00	340,000.00	0.00	0.00	340,000.00	0.00	340,000.00	340,000.00	
	340,000.00	340,000.00	0.00	0.00	340,000.00	0.00	0.00	340,000.00	0.00	340,000.00	340,000.00	
	340,000.00	340,000.00	0.00	0.00	340,000.00	0.00	0.00	340,000.00	0.00	340,000.00	340,000.00	

*[Handwritten signature]*

*[Handwritten signature]*

EN CANCHA EN C

Estado del Ejercicio del Presupuesto de Egresos por Unidad Responsable, Programa, Actividad, Partida Genérica y Fuente de Financiamiento  
SIN RAMO O DEPENDENCIA AL 31/dic/2015  
(Cifras en pesos y centavos)

Cuentas por Pagar (Deuda)	Pagado	Ejercido	Presupuesto		Comprometido		Presupuesto Disponible para		Presupuesto		Ampliaciones/ (Reducciones)	Presupuesto Vigente	Comprometido	Presupuesto Disponible para Comprometer	Comprometido		Ejercido	Pagado	Cuentas por Pagar (Deuda)
			8=(3-6)	Sin Devengar	7=(4-6)	No Devengado	5=(3-4)	Disponible para Comprometer	6	Devengado					9	10			
198523177 CTA	340,000.00	340,000.00	0.00	0.00	340,000.00	340,000.00	0.00	0.00	340,000.00	340,000.00	0.00	340,000.00	340,000.00	0.00	0.00	340,000.00	340,000.00	0.00	
CULTURAL DE C	340,000.00	340,000.00	0.00	0.00	340,000.00	340,000.00	0.00	0.00	340,000.00	340,000.00	0.00	340,000.00	340,000.00	0.00	0.00	340,000.00	340,000.00	0.00	
198523177 CTA	346,000.00	346,000.00	0.00	0.00	346,000.00	346,000.00	0.00	0.00	346,000.00	346,000.00	0.00	346,000.00	346,000.00	0.00	0.00	346,000.00	346,000.00	0.00	
PARA POZO DE L	346,000.00	346,000.00	0.00	0.00	346,000.00	346,000.00	0.00	0.00	346,000.00	346,000.00	0.00	346,000.00	346,000.00	0.00	0.00	346,000.00	346,000.00	0.00	
198523177 CTA	100,000.00	100,000.00	0.00	0.00	100,000.00	100,000.00	0.00	0.00	100,000.00	100,000.00	0.00	100,000.00	100,000.00	0.00	0.00	100,000.00	100,000.00	0.00	
LOS(GASTOS IN	100,000.00	100,000.00	0.00	0.00	100,000.00	100,000.00	0.00	0.00	100,000.00	100,000.00	0.00	100,000.00	100,000.00	0.00	0.00	100,000.00	100,000.00	0.00	
198523177 CTA	100,000.00	100,000.00	0.00	0.00	100,000.00	100,000.00	0.00	0.00	100,000.00	100,000.00	0.00	100,000.00	100,000.00	0.00	0.00	100,000.00	100,000.00	0.00	
Y ADITIVOS	180,000.00	180,000.00	0.00	0.00	180,000.00	180,000.00	0.00	0.00	180,000.00	180,000.00	0.00	180,000.00	180,000.00	0.00	0.00	180,000.00	180,000.00	0.00	
ENORES DE EQUI	115,186.96	115,186.96	0.00	0.00	115,186.96	115,186.96	0.00	0.00	115,186.96	115,186.96	0.00	115,186.96	115,186.96	0.00	0.00	115,186.96	115,186.96	0.00	
O DE EQUIPO DE	19,575.00	19,575.00	0.00	0.00	19,575.00	19,575.00	0.00	0.00	19,575.00	19,575.00	0.00	19,575.00	19,575.00	0.00	0.00	19,575.00	19,575.00	0.00	
GANADERA VAR	45,238.04	45,238.04	0.00	0.00	45,238.04	45,238.04	0.00	0.00	45,238.04	45,238.04	0.00	45,238.04	45,238.04	0.00	0.00	45,238.04	45,238.04	0.00	
198523177 CTA	162,000.00	162,000.00	0.00	0.00	162,000.00	162,000.00	0.00	0.00	162,000.00	162,000.00	0.00	162,000.00	162,000.00	0.00	0.00	162,000.00	162,000.00	0.00	
DUCTIVOS NO I	162,000.00	162,000.00	0.00	0.00	162,000.00	162,000.00	0.00	0.00	162,000.00	162,000.00	0.00	162,000.00	162,000.00	0.00	0.00	162,000.00	162,000.00	0.00	
AD DEL MAIZ	0.01	0.01	0.00	0.00	0.00	0.00	0.01	0.01	0.00	0.00	0.00	0.01	0.01	0.00	0.00	0.00	0.00	0.00	
198523177 CTA	0.01	0.01	0.00	0.00	0.00	0.00	0.01	0.01	0.00	0.00	0.00	0.01	0.01	0.00	0.00	0.00	0.00	0.00	
CULTURAL	0.01	0.01	0.00	0.00	0.00	0.00	0.01	0.01	0.00	0.00	0.00	0.01	0.01	0.00	0.00	0.00	0.00	0.00	
EN EL EJIDO ZAM	110,000.00	110,000.00	0.00	0.00	110,000.00	110,000.00	0.00	0.00	110,000.00	110,000.00	0.00	110,000.00	110,000.00	0.00	0.00	110,000.00	110,000.00	0.00	
198523177 CTA	110,000.00	110,000.00	0.00	0.00	110,000.00	110,000.00	0.00	0.00	110,000.00	110,000.00	0.00	110,000.00	110,000.00	0.00	0.00	110,000.00	110,000.00	0.00	
EN ESC PRIM BE	110,000.00	110,000.00	0.00	0.00	110,000.00	110,000.00	0.00	0.00	110,000.00	110,000.00	0.00	110,000.00	110,000.00	0.00	0.00	110,000.00	110,000.00	0.00	
198523177 CTA	110,000.00	110,000.00	0.00	0.00	110,000.00	110,000.00	0.00	0.00	110,000.00	110,000.00	0.00	110,000.00	110,000.00	0.00	0.00	110,000.00	110,000.00	0.00	
AL	250,000.00	250,000.00	0.00	0.00	250,000.00	250,000.00	0.00	0.00	250,000.00	250,000.00	0.00	250,000.00	250,000.00	0.00	0.00	250,000.00	250,000.00	0.00	
REN EN EL PORVEN	250,000.00	250,000.00	0.00	0.00	250,000.00	250,000.00	0.00	0.00	250,000.00	250,000.00	0.00	250,000.00	250,000.00	0.00	0.00	250,000.00	250,000.00	0.00	
198523177 CTA	250,000.00	250,000.00	0.00	0.00	250,000.00	250,000.00	0.00	0.00	250,000.00	250,000.00	0.00	250,000.00	250,000.00	0.00	0.00	250,000.00	250,000.00	0.00	
STRUCCION DE O	80,000.00	80,000.00	0.00	0.00	80,000.00	80,000.00	0.00	0.00	80,000.00	80,000.00	0.00	80,000.00	80,000.00	0.00	0.00	80,000.00	80,000.00	0.00	
EJIDAL EN COLA	80,000.00	80,000.00	0.00	0.00	80,000.00	80,000.00	0.00	0.00	80,000.00	80,000.00	0.00	80,000.00	80,000.00	0.00	0.00	80,000.00	80,000.00	0.00	
198523177 CTA	80,000.00	80,000.00	0.00	0.00	80,000.00	80,000.00	0.00	0.00	80,000.00	80,000.00	0.00	80,000.00	80,000.00	0.00	0.00	80,000.00	80,000.00	0.00	
STRUCCION DE O	80,000.00	80,000.00	0.00	0.00	80,000.00	80,000.00	0.00	0.00	80,000.00	80,000.00	0.00	80,000.00	80,000.00	0.00	0.00	80,000.00	80,000.00	0.00	
BLE EN VARIAS L	57,500.00	57,500.00	0.00	0.00	57,500.00	57,500.00	0.00	0.00	57,500.00	57,500.00	0.00	57,500.00	57,500.00	0.00	0.00	57,500.00	57,500.00	0.00	
198523177 CTA	57,500.00	57,500.00	0.00	0.00	57,500.00	57,500.00	0.00	0.00	57,500.00	57,500.00	0.00	57,500.00	57,500.00	0.00	0.00	57,500.00	57,500.00	0.00	
DE TRANSPORTE	57,500.00	57,500.00	0.00	0.00	57,500.00	57,500.00	0.00	0.00	57,500.00	57,500.00	0.00	57,500.00	57,500.00	0.00	0.00	57,500.00	57,500.00	0.00	
198523177 CTA	57,500.00	57,500.00	0.00	0.00	57,500.00	57,500.00	0.00	0.00	57,500.00	57,500.00	0.00	57,500.00	57,500.00	0.00	0.00	57,500.00	57,500.00	0.00	
EN CANCHA DE L	340,000.00	340,000.00	0.00	0.00	340,000.00	340,000.00	0.00	0.00	340,000.00	340,000.00	0.00	340,000.00	340,000.00	0.00	0.00	340,000.00	340,000.00	0.00	
198523177 CTA	340,000.00	340,000.00	0.00	0.00	340,000.00	340,000.00	0.00	0.00	340,000.00	340,000.00	0.00	340,000.00	340,000.00	0.00	0.00	340,000.00	340,000.00	0.00	
AL	340,000.00	340,000.00	0.00	0.00	340,000.00	340,000.00	0.00	0.00	340,000.00	340,000.00	0.00	340,000.00	340,000.00	0.00	0.00	340,000.00	340,000.00	0.00	
EN CANCHA DE S	250,000.00	250,000.00	0.00	0.00	250,000.00	250,000.00	0.00	0.00	250,000.00	250,000.00	0.00	250,000.00	250,000.00	0.00	0.00	250,000.00	250,000.00	0.00	
198523177 CTA	250,000.00	250,000.00	0.00	0.00	250,000.00	250,000.00	0.00	0.00	250,000.00	250,000.00	0.00	250,000.00	250,000.00	0.00	0.00	250,000.00	250,000.00	0.00	
AL	250,000.00	250,000.00	0.00	0.00	250,000.00	250,000.00	0.00	0.00	250,000.00	250,000.00	0.00	250,000.00	250,000.00	0.00	0.00	250,000.00	250,000.00	0.00	
DE ACCESO A S	90,000.00	90,000.00	0.00	0.00	90,000.00	90,000.00	0.00	0.00	90,000.00	90,000.00	0.00	90,000.00	90,000.00	0.00	0.00	90,000.00	90,000.00	0.00	
198523177 CTA	90,000.00	90,000.00	0.00	0.00	90,000.00	90,000.00	0.00	0.00	90,000.00	90,000.00	0.00	90,000.00	90,000.00	0.00	0.00	90,000.00	90,000.00	0.00	
OMUNICACION	90,000.00	90,000.00	0.00	0.00	90,000.00	90,000.00	0.00	0.00	90,000.00	90,000.00	0.00	90,000.00	90,000.00	0.00	0.00	90,000.00	90,000.00	0.00	
198523177 CTA	90,000.00	90,000.00	0.00	0.00	90,000.00	90,000.00	0.00	0.00	90,000.00	90,000.00	0.00	90,000.00	90,000.00	0.00	0.00	90,000.00	90,000.00	0.00	
DISTRIBUCION EL	26,475.96	26,475.96	0.00	0.00	26,475.96	26,475.96	0.00	0.00	26,475.96	26,475.96	0.00	26,475.96	26,475.96	0.00	0.00	26,475.96	26,475.96	0.00	

*[Handwritten signature]*

*[Handwritten signature]*

Estado del Ejercicio del Presupuesto de Egresos por Unidad Responsable, Programa, Actividad, Partida Genérica y Fuente de Financiamiento  
SIN RAMO O DEPENDENCIA AL 31/dic/2015  
(Cifras en pesos y centavos)

Cuentas por Pagar (Deuda)	Pagado	Ejercido	Presupuesto		Comprometido		Presupuesto Disponible para Comprometer		Presupuesto Vigente	Ampliaciones/ (Reducciones)	Presupuesto Aprobado
			8=(3-6)	Sin Devengar	7=(4-6)	No Devengado	5=(3-4)	4			
11=(6-10)	10	9	8=(3-6)	Sin Devengar	7=(4-6)	No Devengado	5=(3-4)	4	3	2	1
198523177 CTA	26,475.96	26,475.96	0.00	0.00	0.00	0.00	0.00	26,475.96	26,475.96	0.00	26,475.96
A EL ABASTECIM	26,475.96	26,475.96	0.00	0.00	0.00	0.00	0.00	26,475.96	26,475.96	0.00	26,475.96
IA DE SALUD	300,000.00	300,000.00	0.00	0.00	0.00	0.00	0.00	300,000.00	300,000.00	0.00	300,000.00
198523177 CTA	300,000.00	300,000.00	0.00	0.00	0.00	0.00	0.00	300,000.00	300,000.00	0.00	300,000.00
VIENDA (GEME	300,000.00	300,000.00	0.00	0.00	0.00	0.00	0.00	300,000.00	300,000.00	0.00	300,000.00
198523177 CTA	400,000.00	400,000.00	0.00	0.00	0.00	0.00	0.00	400,000.00	400,000.00	0.00	400,000.00
IDAD DEL MAIZ	400,000.00	400,000.00	0.00	0.00	0.00	0.00	0.00	400,000.00	400,000.00	0.00	400,000.00
198523177 CTA	79,251.20	79,251.20	0.00	0.00	0.00	0.00	0.00	79,251.20	79,251.20	0.00	79,251.20
N EL EJIDO PAL	79,251.20	79,251.20	0.00	0.00	0.00	0.00	0.00	79,251.20	79,251.20	0.00	79,251.20
198523177 CTA	60,000.00	60,000.00	0.00	0.00	0.00	0.00	206,666.67	-146,666.67	60,000.00	0.00	60,000.00
ETO HIDRAULI	60,000.00	60,000.00	0.00	0.00	0.00	0.00	206,666.67	-146,666.67	60,000.00	0.00	60,000.00
198523177 CTA	344,469.40	344,469.40	0.00	0.00	0.00	0.00	0.00	344,469.40	344,469.40	0.00	344,469.40
TRUCCION DE O	344,469.40	344,469.40	0.00	0.00	0.00	0.00	0.00	344,469.40	344,469.40	0.00	344,469.40
EL POZO DE LA R	350,000.00	350,000.00	0.00	0.00	0.00	0.00	0.00	350,000.00	350,000.00	0.00	350,000.00
198523177 CTA	350,000.00	350,000.00	0.00	0.00	0.00	0.00	0.00	350,000.00	350,000.00	0.00	350,000.00
VIENDA (LAMI	647,280.00	647,280.00	0.00	0.00	0.00	0.00	0.00	647,280.00	647,280.00	0.00	647,280.00
198523177 CTA	647,280.00	647,280.00	0.00	0.00	0.00	0.00	0.00	647,280.00	647,280.00	0.00	647,280.00
ETO HIDRAULI	350,798.31	350,798.31	0.00	0.00	0.00	0.00	0.00	350,798.31	350,798.31	0.00	350,798.31
198523177 CTA	350,798.31	350,798.31	0.00	0.00	0.00	0.00	0.00	350,798.31	350,798.31	0.00	350,798.31
TRUCCION DE O	500,000.00	500,000.00	0.00	0.00	0.00	0.00	0.00	500,000.00	500,000.00	0.00	500,000.00
ARA CONST PLA	500,000.00	500,000.00	0.00	0.00	0.00	0.00	0.00	500,000.00	500,000.00	0.00	500,000.00
198523177 CTA	500,000.00	500,000.00	0.00	0.00	0.00	0.00	0.00	500,000.00	500,000.00	0.00	500,000.00
CO, CD DEL MAI	1,554,414.00	1,554,414.00	0.00	0.00	0.00	0.00	0.00	1,554,414.00	1,554,414.00	0.00	1,554,414.00
198523177 CTA	1,554,414.00	1,554,414.00	0.00	0.00	0.00	0.00	0.00	1,554,414.00	1,554,414.00	0.00	1,554,414.00
TRUCCION DE DR	109,040.00	109,040.00	0.00	0.00	0.00	0.00	0.00	109,040.00	109,040.00	0.00	109,040.00
NTO OCT 2015 C	109,040.00	109,040.00	0.00	0.00	0.00	0.00	0.00	109,040.00	109,040.00	0.00	109,040.00
ECTURA, INGENIE	109,040.00	109,040.00	0.00	0.00	0.00	0.00	0.00	109,040.00	109,040.00	0.00	109,040.00
DELACION DE ED	32,500.00	32,500.00	0.00	0.00	0.00	0.00	0.00	32,500.00	32,500.00	0.00	32,500.00
NTO OCT 2015 C	32,500.00	32,500.00	0.00	0.00	0.00	0.00	0.00	32,500.00	32,500.00	0.00	32,500.00
ECTURA, INGENIE	32,500.00	32,500.00	0.00	0.00	0.00	0.00	0.00	32,500.00	32,500.00	0.00	32,500.00
AVADO DE CAMI	108,460.00	108,460.00	0.00	0.00	0.00	0.00	0.00	108,460.00	108,460.00	0.00	108,460.00
NTO OCT 2015 C	108,460.00	108,460.00	0.00	0.00	0.00	0.00	0.00	108,460.00	108,460.00	0.00	108,460.00
ECTURA, INGENIE	108,460.00	108,460.00	0.00	0.00	0.00	0.00	0.00	108,460.00	108,460.00	0.00	108,460.00
BLE EN LA CABEC	111,000.40	111,000.40	0.00	0.00	0.00	0.00	0.00	111,000.40	111,000.40	0.00	111,000.40
NTO OCT 2015 C	111,000.40	111,000.40	0.00	0.00	0.00	0.00	0.00	111,000.40	111,000.40	0.00	111,000.40
DE TRANSPORTE	111,000.40	111,000.40	0.00	0.00	0.00	0.00	0.00	111,000.40	111,000.40	0.00	111,000.40

*[Handwritten signature]*

*[Handwritten signature]*

Estado del Ejercicio del Presupuesto de Egresos por Unidad Responsable, Programa, Actividad, Partida Genérica y Fuente de Financiamiento  
SIN RAMO O DEPENDENCIA AL 31/dic/2015  
(Cifras en pesos y centavos)

Cuentas por Pagar (Deuda)	Presupuesto de Egresos Aprobado		Ampliaciones/ (Reducciones)	Presupuesto Vigente		Presupuesto Disponible para Comprometer		Comprometido		Presupuesto		Ejercido	Pagado	11=(6-10)
	1	2		3	4	5=(3-4)	6	7=(4-6)	8=(3-6)	9	10			
0.00	65,472.00	0.00	0.00	65,472.00	0.00	65,472.00	0.00	65,472.00	0.00	0.00	65,472.00	65,472.00	0.00	
0.00	65,472.00	0.00	0.00	65,472.00	0.00	65,472.00	0.00	65,472.00	0.00	0.00	65,472.00	65,472.00	0.00	
0.00	7,650.00	0.00	0.00	7,650.00	0.00	7,650.00	0.00	7,650.00	0.00	0.00	7,650.00	7,650.00	0.00	
0.00	390.00	0.00	0.00	390.00	0.00	390.00	0.00	390.00	0.00	0.00	390.00	390.00	0.00	
0.00	5,315.00	0.00	0.00	5,315.00	0.00	5,315.00	0.00	5,315.00	0.00	0.00	5,315.00	5,315.00	0.00	
0.00	52,117.00	0.00	0.00	52,117.00	0.00	52,117.00	0.00	52,117.00	0.00	0.00	52,117.00	52,117.00	0.00	
0.00	47,156.32	0.00	0.00	47,156.32	0.00	47,156.32	0.00	47,156.32	0.00	0.00	47,156.32	47,156.32	0.00	
0.00	47,156.32	0.00	0.00	47,156.32	0.00	47,156.32	0.00	47,156.32	0.00	0.00	47,156.32	47,156.32	0.00	
0.00	102,112.50	0.00	0.00	102,112.50	0.00	102,112.50	0.00	102,112.50	0.00	0.00	102,112.50	102,112.50	0.00	
0.00	102,112.50	0.00	0.00	102,112.50	0.00	102,112.50	0.00	102,112.50	0.00	0.00	102,112.50	102,112.50	0.00	
0.00	17,377.38	0.00	0.00	17,377.38	0.00	17,377.38	0.00	17,377.38	0.00	0.00	17,377.38	17,377.38	0.00	
0.00	17,377.38	0.00	0.00	17,377.38	0.00	17,377.38	0.00	17,377.38	0.00	0.00	17,377.38	17,377.38	0.00	
0.00	160,405.15	0.00	0.00	160,405.15	0.00	160,405.15	0.00	160,405.15	0.00	0.00	160,405.15	160,405.15	0.00	
0.00	160,405.15	0.00	0.00	160,405.15	0.00	160,405.15	0.00	160,405.15	0.00	0.00	160,405.15	160,405.15	0.00	
0.00	339,520.50	0.00	0.00	339,520.50	0.00	339,520.50	0.00	339,520.50	0.00	0.00	339,520.50	339,520.50	0.00	
0.00	339,520.50	0.00	0.00	339,520.50	0.00	339,520.50	0.00	339,520.50	0.00	0.00	339,520.50	339,520.50	0.00	
0.00	46,000.00	0.00	0.00	46,000.00	0.00	46,000.00	0.00	46,000.00	0.00	0.00	46,000.00	46,000.00	0.00	
0.00	46,000.00	0.00	0.00	46,000.00	0.00	46,000.00	0.00	46,000.00	0.00	0.00	46,000.00	46,000.00	0.00	
0.00	37,700.00	0.00	0.00	37,700.00	0.00	37,700.00	0.00	37,700.00	0.00	0.00	37,700.00	37,700.00	0.00	
0.00	37,700.00	0.00	0.00	37,700.00	0.00	37,700.00	0.00	37,700.00	0.00	0.00	37,700.00	37,700.00	0.00	
0.00	71,997.95	0.00	0.00	71,997.95	0.00	71,997.95	0.00	71,997.95	0.00	0.00	71,997.95	71,997.95	0.00	
0.00	71,997.95	0.00	0.00	71,997.95	0.00	71,997.95	0.00	71,997.95	0.00	0.00	71,997.95	71,997.95	0.00	
0.00	38,400.64	0.00	0.00	38,400.64	0.00	38,400.64	0.00	38,400.64	0.00	0.00	38,400.64	38,400.64	0.00	
0.00	33,597.31	0.00	0.00	33,597.31	0.00	33,597.31	0.00	33,597.31	0.00	0.00	33,597.31	33,597.31	0.00	
0.00	12,860.00	0.00	0.00	12,860.00	0.00	12,860.00	0.00	12,860.00	0.00	0.00	12,860.00	12,860.00	0.00	
0.00	12,860.00	0.00	0.00	12,860.00	0.00	12,860.00	0.00	12,860.00	0.00	0.00	12,860.00	12,860.00	0.00	
0.00	12,860.00	0.00	0.00	12,860.00	0.00	12,860.00	0.00	12,860.00	0.00	0.00	12,860.00	12,860.00	0.00	
0.00	52,150.89	0.00	0.00	52,150.89	0.00	52,150.89	0.00	52,150.89	0.00	0.00	52,150.89	52,150.89	0.00	
0.00	52,150.89	0.00	0.00	52,150.89	0.00	52,150.89	0.00	52,150.89	0.00	0.00	52,150.89	52,150.89	0.00	
0.00	52,150.89	0.00	0.00	52,150.89	0.00	52,150.89	0.00	52,150.89	0.00	0.00	52,150.89	52,150.89	0.00	
0.00	2,277,815.48	0.00	0.00	2,277,815.48	0.00	2,277,815.48	0.00	2,277,815.48	0.00	0.00	2,277,815.48	2,277,815.48	0.00	
0.00	2,277,815.48	0.00	0.00	2,277,815.48	0.00	2,277,815.48	0.00	2,277,815.48	0.00	0.00	2,277,815.48	2,277,815.48	0.00	
0.00	2,277,815.48	0.00	0.00	2,277,815.48	0.00	2,277,815.48	0.00	2,277,815.48	0.00	0.00	2,277,815.48	2,277,815.48	0.00	
0.00	0.01	0.00	0.00	0.01	0.00	0.01	0.00	0.01	0.00	0.01	0.01	0.01	0.00	
0.00	0.01	0.00	0.00	0.01	0.00	0.01	0.00	0.01	0.00	0.01	0.01	0.01	0.00	
0.00	0.01	0.00	0.00	0.01	0.00	0.01	0.00	0.01	0.00	0.01	0.01	0.01	0.00	

*[Handwritten signature]*

*[Handwritten signature]*

Estado del Ejercicio del Presupuesto de Egresos por Unidad Responsable, Programa, Actividad, Partida Genérica y Fuente de Financiamiento  
SIN RAMO DE DEPENDENCIA AL 31/dic/2015  
(Cifras en pesos y centavos)

Cuentas por Pagar (Deuda)	Presupuesto		Comprometido		Presupuesto Disponible para		Comprometido		Presupuesto		Ejercido	Pagado	11=(6-10)
	1	2	3	4	5=(3-4)	6	7=(4-6)	8=(3-6)	9	10			
	30,057,491.55	0.00	30,057,491.55	20,333,726.38	9,723,765.17	20,333,726.38	0.00	9,723,765.17	20,333,726.38	9,723,765.17	20,333,726.38	19,058,566.89	1,275,159.49
	30,057,491.55	0.00	30,057,491.55	20,333,726.38	9,723,765.17	20,333,726.38	0.00	9,723,765.17	20,333,726.38	9,723,765.17	20,333,726.38	19,058,566.89	1,275,159.49
ACTIVIDAD 3era ET	4,899,999.98	0.00	4,899,999.98	4,899,999.98	0.00	4,899,999.98	0.00	4,899,999.98	4,899,999.98	0.00	4,899,999.98	4,899,999.98	0.00
PROGRAMA DEPORTIVA 2015 C	4,899,999.98	0.00	4,899,999.98	4,899,999.98	0.00	4,899,999.98	0.00	4,899,999.98	4,899,999.98	0.00	4,899,999.98	4,899,999.98	0.00
L	4,899,999.98	0.00	4,899,999.98	4,899,999.98	0.00	4,899,999.98	0.00	4,899,999.98	4,899,999.98	0.00	4,899,999.98	4,899,999.98	0.00
CASA DE LA CULTURA	26,000.00	0.00	26,000.00	26,000.00	0.00	26,000.00	0.00	26,000.00	26,000.00	0.00	26,000.00	26,000.00	0.00
L	26,000.00	0.00	26,000.00	26,000.00	0.00	26,000.00	0.00	26,000.00	26,000.00	0.00	26,000.00	26,000.00	0.00
ACTIVIDAD DE UNIDAD DEPORTIVA 2015 C	100,000.00	0.00	100,000.00	100,000.00	0.00	100,000.00	0.00	100,000.00	100,000.00	0.00	100,000.00	100,000.00	0.00
L	100,000.00	0.00	100,000.00	100,000.00	0.00	100,000.00	0.00	100,000.00	100,000.00	0.00	100,000.00	100,000.00	0.00
ACTIVIDAD DE UNIDAD DEPORTIVA 2015 C	46,000.00	0.00	46,000.00	46,000.00	0.00	46,000.00	0.00	46,000.00	46,000.00	0.00	46,000.00	46,000.00	0.00
L	46,000.00	0.00	46,000.00	46,000.00	0.00	46,000.00	0.00	46,000.00	46,000.00	0.00	46,000.00	46,000.00	0.00
AUDITORIO DEL COMPLEJOS DE RECREACION Y DEPORTIVA	2,248,876.28	0.00	2,248,876.28	2,248,876.28	0.00	2,248,876.28	0.00	2,248,876.28	2,248,876.28	0.00	2,248,876.28	2,248,876.28	0.00
L	2,248,876.28	0.00	2,248,876.28	2,248,876.28	0.00	2,248,876.28	0.00	2,248,876.28	2,248,876.28	0.00	2,248,876.28	2,248,876.28	0.00
COMPLEJOS DE RECREACION Y DEPORTIVA	67,407.42	0.00	67,407.42	67,407.42	0.00	67,407.42	0.00	67,407.42	67,407.42	0.00	67,407.42	67,407.42	0.00
L	67,407.42	0.00	67,407.42	67,407.42	0.00	67,407.42	0.00	67,407.42	67,407.42	0.00	67,407.42	67,407.42	0.00
ACTIVIDAD DE UNIDAD DEPORTIVA 2015 C	3,181,023.69	0.00	3,181,023.69	3,181,023.69	0.00	3,181,023.69	0.00	3,181,023.69	3,181,023.69	0.00	3,181,023.69	3,181,023.69	0.00
L	3,181,023.69	0.00	3,181,023.69	3,181,023.69	0.00	3,181,023.69	0.00	3,181,023.69	3,181,023.69	0.00	3,181,023.69	3,181,023.69	0.00
ACTIVIDAD DE UNIDAD DEPORTIVA 2015 C	84,170.24	0.00	84,170.24	84,170.24	0.00	84,170.24	0.00	84,170.24	84,170.24	0.00	84,170.24	84,170.24	0.00
L	84,170.24	0.00	84,170.24	84,170.24	0.00	84,170.24	0.00	84,170.24	84,170.24	0.00	84,170.24	84,170.24	0.00
ACTIVIDAD DE UNIDAD DEPORTIVA 2015 C	3,096,853.45	0.00	3,096,853.45	3,096,853.45	0.00	3,096,853.45	0.00	3,096,853.45	3,096,853.45	0.00	3,096,853.45	3,096,853.45	0.00
L	3,096,853.45	0.00	3,096,853.45	3,096,853.45	0.00	3,096,853.45	0.00	3,096,853.45	3,096,853.45	0.00	3,096,853.45	3,096,853.45	0.00
ACTIVIDAD DE UNIDAD DEPORTIVA 2015 C	8,562,558.91	0.00	8,562,558.91	8,562,558.91	0.00	8,562,558.91	0.00	8,562,558.91	8,562,558.91	0.00	8,562,558.91	8,562,558.91	0.00
L	8,562,558.91	0.00	8,562,558.91	8,562,558.91	0.00	8,562,558.91	0.00	8,562,558.91	8,562,558.91	0.00	8,562,558.91	8,562,558.91	0.00
ACTIVIDAD DE UNIDAD DEPORTIVA 2015 C	271,605.64	0.00	271,605.64	271,605.64	0.00	271,605.64	0.00	271,605.64	271,605.64	0.00	271,605.64	271,605.64	0.00
L	271,605.64	0.00	271,605.64	271,605.64	0.00	271,605.64	0.00	271,605.64	271,605.64	0.00	271,605.64	271,605.64	0.00
ACTIVIDAD DE UNIDAD DEPORTIVA 2015 C	8,290,953.27	0.00	8,290,953.27	8,290,953.27	0.00	8,290,953.27	0.00	8,290,953.27	8,290,953.27	0.00	8,290,953.27	8,290,953.27	0.00
L	8,290,953.27	0.00	8,290,953.27	8,290,953.27	0.00	8,290,953.27	0.00	8,290,953.27	8,290,953.27	0.00	8,290,953.27	8,290,953.27	0.00
ACTIVIDAD DE UNIDAD DEPORTIVA 2015 C	58,039.27	0.00	58,039.27	58,039.27	0.00	58,039.27	0.00	58,039.27	58,039.27	0.00	58,039.27	58,039.27	0.00
L	58,039.27	0.00	58,039.27	58,039.27	0.00	58,039.27	0.00	58,039.27	58,039.27	0.00	58,039.27	58,039.27	0.00
ACTIVIDAD DE UNIDAD DEPORTIVA 2015 C	58,039.27	0.00	58,039.27	58,039.27	0.00	58,039.27	0.00	58,039.27	58,039.27	0.00	58,039.27	58,039.27	0.00
L	58,039.27	0.00	58,039.27	58,039.27	0.00	58,039.27	0.00	58,039.27	58,039.27	0.00	58,039.27	58,039.27	0.00
ACTIVIDAD DE UNIDAD DEPORTIVA 2015 C	546,454.83	0.00	546,454.83	546,454.83	0.00	546,454.83	0.00	546,454.83	546,454.83	0.00	546,454.83	546,454.83	0.00
L	546,454.83	0.00	546,454.83	546,454.83	0.00	546,454.83	0.00	546,454.83	546,454.83	0.00	546,454.83	546,454.83	0.00
ACTIVIDAD DE UNIDAD DEPORTIVA 2015 C	546,454.83	0.00	546,454.83	546,454.83	0.00	546,454.83	0.00	546,454.83	546,454.83	0.00	546,454.83	546,454.83	0.00
L	546,454.83	0.00	546,454.83	546,454.83	0.00	546,454.83	0.00	546,454.83	546,454.83	0.00	546,454.83	546,454.83	0.00
ACTIVIDAD DE UNIDAD DEPORTIVA 2015 C	111,350.00	0.00	111,350.00	111,350.00	0.00	111,350.00	0.00	111,350.00	111,350.00	0.00	111,350.00	111,350.00	0.00
L	111,350.00	0.00	111,350.00	111,350.00	0.00	111,350.00	0.00	111,350.00	111,350.00	0.00	111,350.00	111,350.00	0.00
ACTIVIDAD DE UNIDAD DEPORTIVA 2015 C	111,350.00	0.00	111,350.00	111,350.00	0.00	111,350.00	0.00	111,350.00	111,350.00	0.00	111,350.00	111,350.00	0.00
L	111,350.00	0.00	111,350.00	111,350.00	0.00	111,350.00	0.00	111,350.00	111,350.00	0.00	111,350.00	111,350.00	0.00
ACTIVIDAD DE UNIDAD DEPORTIVA 2015 C	486,016.00	0.00	486,016.00	486,016.00	0.00	486,016.00	0.00	486,016.00	486,016.00	0.00	486,016.00	486,016.00	0.00
L	486,016.00	0.00	486,016.00	486,016.00	0.00	486,016.00	0.00	486,016.00	486,016.00	0.00	486,016.00	486,016.00	0.00
ACTIVIDAD DE UNIDAD DEPORTIVA 2015 C	369,376.00	0.00	369,376.00	369,376.00	0.00	369,376.00	0.00	369,376.00	369,376.00	0.00	369,376.00	369,376.00	0.00
L	369,376.00	0.00	369,376.00	369,376.00	0.00	369,376.00	0.00	369,376.00	369,376.00	0.00	369,376.00	369,376.00	0.00
ACTIVIDAD DE UNIDAD DEPORTIVA 2015 C	116,640.00	0.00	116,640.00	116,640.00	0.00	116,640.00	0.00	116,640.00	116,640.00	0.00	116,640.00	116,640.00	0.00
L	116,640.00	0.00	116,640.00	116,640.00	0.00	116,640.00	0.00	116,640.00	116,640.00	0.00	116,640.00	116,640.00	0.00
ACTIVIDAD DE UNIDAD DEPORTIVA 2015 C	9,723,765.17	0.00	9,723,765.17	9,723,765.17	0.00	9,723,765.17	0.00	9,723,765.17	9,723,765.17	0.00	9,723,765.17	9,723,765.17	0.00
L	9,723,765.17	0.00	9,723,765.17	9,723,765.17	0.00	9,723,765.17	0.00	9,723,765.17	9,723,765.17	0.00	9,723,765.17	9,723,765.17	0.00
ACTIVIDAD DE UNIDAD DEPORTIVA 2015 C	888,650.00	0.00	888,650.00	888,650.00	0.00	888,650.00	0.00	888,650.00	888,650.00	0.00	888,650.00	888,650.00	0.00
L	888,650.00	0.00	888,650.00	888,650.00	0.00	888,650.00	0.00	888,650.00	888,650.00	0.00	888,650.00	888,650.00	0.00

*[Handwritten signature]*

*[Handwritten mark]*

MUNICIPIO DE CIUDAD DEL MAIZ  
ESTADO DE SAN LUIS POTOSI

Estado del Ejercicio del Presupuesto de Egresos por Unidad Responsable, Programa, Actividad, Partida Genérica y Fuente de Financiamiento  
SIN RAMO O DEPENDENCIA AL 31/dic/2015

(Cifras en pesos y centavos)

Cuenta	Presupuesto de Egresos Aprobado	Ampliaciones/ (Reducciones)	Presupuesto Vigente		Presupuesto Disponible para Comprometer	Comprometido		Presupuesto Sin Devengar		Ejercido	Pagado	Cuentas por Pagar (Deuda)
			2	3		4	5=(3-4)	6	7=(4-6)			
1	4,593,495.46	0.00	4,593,495.46	0.00	4,593,495.46	0.00	0.00	4,593,495.46	0.00	0.00	0.00	0.00
2	3,333,333.31	0.00	3,333,333.31	0.00	3,333,333.31	0.00	0.00	3,333,333.31	0.00	0.00	0.00	0.00
3	908,286.40	0.00	908,286.40	0.00	908,286.40	0.00	0.00	908,286.40	0.00	0.00	0.00	0.00
<b>Total =&gt;</b>	<b>144,994,000.00</b>	<b>0.00</b>	<b>144,994,000.00</b>	<b>109,944,337.87</b>	<b>35,049,662.13</b>	<b>109,944,337.87</b>	<b>0.00</b>	<b>35,049,662.13</b>	<b>109,943,977.87</b>	<b>108,847,484.97</b>	<b>1,096,852.90</b>	

A EL ABASTECIM  
TRUCCIÓN DE O  
MUNICIPACIÓN

*Abierno*

Estado de Situación Financiera	MUNICIPIO DE CIUDAD DEL MAIZ	
	2015	2014
<b>ACTIVO</b>		
<b>Activo Circulante</b>		
Efectivo y Equivalentes	752,021	1,992,020
Derechos a Recibir Efectivo o Equivalentes	2,871,876	2,689,642
Derechos a Recibir Bienes o Servicios	0	0
Inventarios	0	0
Almacenes	0	0
Estimación por Pérdida o Deterioro de Activos Circulantes	0	0
Otros Activos Circulantes	0	0
<b>Total de Activos Circulantes</b>	<b>3,623,898</b>	<b>4,681,661</b>
<b>Activo No Circulante</b>		
Inversiones Financieras a Largo Plazo	0	0
Derechos a Recibir Efectivo o Equivalentes a Largo Plazo	0	0
Bienes Inmuebles, Infraestructura y Construcciones en Proceso	26,075,762	2,373,981
Bienes Muebles	5,387,428	3,955,323
Activos Intangibles	127,471	22,471
Depreciación, Deterioro y Amortización Acumulada de Bienes	0	0
Activos Diferidos	0	0
Estimación por Pérdida o Deterioro de Activos no Circulantes	0	0
Otros Activos no Circulantes	0	0
<b>Total de Activos No Circulantes</b>	<b>31,590,661</b>	<b>6,351,775</b>
<b>TOTAL DEL ACTIVO</b>	<b>35,214,558</b>	<b>11,033,436</b>
<b>PASIVO</b>		
<b>Pasivo Circulante</b>		
Cuentas por Pagar a Corto Plazo	20,212,524	18,128,247
Documentos por Pagar a Corto Plazo	0	0
Porción a Corto Plazo de la Deuda Pública a Largo Plazo	0	0
Títulos y Valores a Corto Plazo	0	0
Pasivos Diferidos a Corto Plazo	0	0
Fondos y Bienes de Terceros en Garantía y/o Administración a Corto	0	0
Provisiones a Corto Plazo	0	0
Otros Pasivos a Corto Plazo	0	0
<b>Total de Pasivos Circulantes</b>	<b>20,212,524</b>	<b>18,128,247</b>
<b>Pasivo No Circulante</b>		
Cuentas por Pagar a Largo Plazo	0	0
Documentos por Pagar a Largo Plazo	0	0
Deuda Pública a Largo Plazo	0	0
Pasivos Diferidos a Largo Plazo	0	0
Fondos y Bienes de Terceros en Garantía y/o en Administración a Largo	0	0
Provisiones a Largo Plazo	0	0
<b>Total de Pasivos No Circulantes</b>	<b>0</b>	<b>0</b>
<b>TOTAL DEL PASIVO</b>	<b>20,212,524</b>	<b>18,128,247</b>
<b>HACIENDA PÚBLICA/ PATRIMONIO</b>		
<b>Hacienda Pública/Patrimonio Contribuido</b>	<b>0</b>	<b>0</b>
Aportaciones	0	0
Donaciones de Capital	0	0
Actualización de la Hacienda Pública / Patrimonio	0	0
<b>Hacienda Pública/Patrimonio Generado</b>	<b>15,002,034</b>	<b>-3,843,094</b>
Resultados del Ejercicio (Ahorro / Desahorro)	23,510,826	1,689,789
Resultados de Ejercicios Anteriores	-8,508,791	-5,532,882
Revalúos	0	0
Reservas	0	0
Rectificaciones de Resultados de Ejercicios Anteriores	0	0
<b>Exceso o Insuficiencia en la Actualización de la Hacienda</b>	<b>0</b>	<b>0</b>
Resultado por Posición Monetaria	0	0
Resultado por Tenencia de Activos no Monetarios	0	0
<b>TOTAL HACIENDA PÚBLICA/PATRIMONIO</b>	<b>15,002,034</b>	<b>-3,843,094</b>
<b>TOTAL DEL PASIVO Y HACIENDA PÚBLICA / PATRIMONIO</b>	<b>35,214,558</b>	<b>14,285,153</b>

000058



Estado de Actividades		MUNICIPIO DE CIUDAD DEL MAIZ
Del 1 de enero al 31 de diciembre de 2015		2015
<b>INGRESOS Y OTROS BENEFICIOS</b>		
<b>Ingresos de la Gestión</b>		
Impuestos		2,271,871
Cuotas y Aportaciones de Seguridad Social		1,012,833
Contribuciones de Mejoras		0
Derechos		1,247
Productos de Tipo Corriente		992,455
Aprovechamientos de Tipo Corriente		0
Ingresos por Venta de Bienes y Servicios		265,136
Ingresos no Comprendidos en las Fracciones de la Ley de Ingresos Causados en Ejercicios Fiscales Anteriores Pendientes de Liquidación o Pago		0
<b>Participaciones, Aportaciones, Transferencias, Asignaciones, Subsidios y Otras Ayudas</b>		<b>104,695,292</b>
Participaciones y Aportaciones		104,695,292
Transferencias, Asignaciones, Subsidios y Otras ayudas		0
<b>Otros Ingresos y Beneficios</b>		<b>0</b>
Ingresos Financieros		0
Incremento por Variación de Inventarios		0
Disminución del Exceso de Estimaciones por Pérdida o Deterioro u Obsolescencia		0
Disminución del Exceso de Provisiones		0
Otros Ingresos y Beneficios Varios		0
<b>Total de Ingresos y Otros Beneficios</b>		<b>106,966,963</b>
<b>GASTOS Y OTRAS PÉRDIDAS</b>		
<b>Gastos de Funcionamiento</b>		
Servicios Personales		44,883,571
Materiales y Suministros		26,223,551
Servicios Generales		7,537,820
		11,122,200
<b>Transferencias, Asignaciones, Subsidios y Otras Ayudas</b>		<b>6,773,297</b>
Transferencias Internas y Asignaciones al Sector Público		3,878,838
Transferencias al Resto del Sector Público		0
Subsidios y Subvenciones		0
Ayudas Sociales		2,493,070
Pensiones y Jubilaciones		401,389
Transferencias a Fideicomisos, Mandatos y Contratos Análogos		0
Transferencias a la Seguridad Social		0
Donativos		0
Transferencias al Exterior		0
<b>Participaciones y Aportaciones</b>		<b>0</b>
Participaciones		0
Aportaciones		0
Convenios		0
<b>Intereses, Comisiones y Otros Gastos de la Deuda Pública</b>		<b>0</b>
Intereses de la Deuda Pública		0
Comisiones de la Deuda Pública		0
Gastos de la Deuda Pública		0
Costo por Coberturas		0
Apoyos Financieros		0
<b>Otros Gastos y Pérdidas Extraordinarias</b>		<b>0</b>
Estimaciones, Depreciaciones, Deterioros, Obsolescencia y Amortizaciones		0
Provisiones		0
Disminución de Inventarios		0
Aumento por Insuficiencia de Estimaciones por Pérdida o Deterioro y Obsolescencia		0
Aumento por Insuficiencia de Provisiones		0
Otros Gastos		0
<b>Inversión Pública</b>		<b>57,134,043</b>
Inversión Pública no Capitalizable		57,134,043
<b>Total de Gastos y Otras Pérdidas</b>		<b>108,790,911</b>
<b>Resultados del Ejercicio (Ahorro y Desahorro)</b>		<b>-1,823,948</b>

000060

Consolidación del Municipio de Ciudad del Matz, S.L.P.  
Estado de Actividades  
Del 1 de enero al 31 de diciembre de 2015

Concepto	EJECUTIVO MUNICIPAL 2015	AGUA POTABLE 2015	DIF MUNICIPAL 2015	IMPLAN 2015	INMUVI 2015	SUMATORIA	ELIMINACIÓN	CONSOLIDACIÓN
<b>INGRESOS Y OTROS BENEFICIOS</b>								
Ingresos de la Gestión:								
Impuestos	2,271,671	295,309	0	0	0	2,566,980	0	2,566,980
Cuotas y Aportaciones de Seguridad Social	1,012,833					1,012,833	0	1,012,833
Contribuciones de Mejoras								0
Derechos	1,247					1,247	0	1,247
Productos de Tipo Corriente	992,455	295,309				1,287,764	0	1,287,764
Aprovechamientos de Tipo Corriente	265,136					265,136	0	265,136
Ingresos por Venta de Bienes y Servicios								0
Ingresos no Comprendidos en las Fracciones de la Ley de Ingresos Causados en Ejercicios Fiscales Anteriores Pendientes de Liquidación o Pago								0
Participaciones, Aportaciones, Transferencias, Asignaciones, Subsidios y Otras Ayudas	104,695,292	299,597	0	0	0	104,994,889	0	104,994,889
Participaciones y Aportaciones	104,695,292	299,597				104,994,889	0	104,994,889
Transferencia, Asignaciones, Subsidios y Otras Ayudas								0
Otros Ingresos y Beneficios								0
Ingresos Financieros								0
Incremento por Variación de Inventarios								0
Disminución del Exceso de Estimaciones por Pérdida o Deterioro u Obsolescencia								0
Disminución del Exceso de Provisiones								0
Otros Ingresos y Beneficios Varios								0
<b>Total de Ingresos y Otros Beneficios</b>	<b>105,966,963</b>	<b>594,906</b>	<b>0</b>	<b>0</b>	<b>0</b>	<b>107,561,869</b>	<b>0</b>	<b>107,561,869</b>
<b>GASTOS Y OTRAS PÉRDIDAS</b>								
Gastos de Funcionamiento	0	0	0	0	0	0	0	0
Servicios Personales								0
Materiales y Suministros								0
Servicios Generales								0
Transferencia, Asignaciones, Subsidios y Otras Ayudas	0	0	0	0	0	0	0	0
Transferencias Internas y Asignaciones al Sector Público								0
Transferencias al Resto del Sector Público								0
Subsidios y Subvenciones								0
Ayudas Sociales								0
Pensiones y Jubilaciones								0
Transferencias a Fideicomisos, Mandatos y Contratos Análogos								0
Transferencias a la Seguridad Social								0
Donativos								0
Transferencias al Exterior	0	0	0	0	0	0	0	0
Participaciones y Aportaciones								0
Participaciones								0
Aportaciones								0
Convenios								0
Intereses, Comisiones y Otros Gastos de la Deuda Pública	0	0	0	0	0	0	0	0
Intereses de la Deuda Pública								0
Comisiones de la Deuda Pública								0
Gastos de la Deuda Pública								0
Costo por Coberturas								0
Apoyos Financieros								0
Otros Gastos y Pérdidas Extraordinarias								0
Estimaciones, Depreciaciones, Deterioros, Obsolescencia y Amortizaciones								0
Provisiones								0
Disminución de Inventarios								0
Aumento por Insuficiencia de Estimaciones por Pérdida o Deterioro y Obsolescencia								0
Aumento por Insuficiencia de Provisiones								0
Otros Gastos								0
Inversión Pública	0	0	0	0	0	0	0	0
Inversión Pública no Capitalizable								0
Total de Gastos y Otras Pérdidas	0	0	0	0	0	0	0	0
Resultados del Ejercicio (Ahorro/Desahorro)	105,966,963	594,906	0	0	0	107,561,869	0	107,561,869

PARTICIPACION MUNICIPAL	0
AGUA POTABLE	0
DIF MUNICIPAL	0
IMPLAN	0
INMUVI	0

000061

**Consolidación 2015**  
**Estado de Variación en la Hacienda Pública**  
**Del 1 de enero al 31 de diciembre de 2015 y 2014**  
 (pesos)

**MUNICIPIO DE CIUDAD DEL MAIZ**

Ente Público:

Concepto	Hacienda Pública/Patrimonio Contribuido	Hacienda Pública/Patrimonio Generado de Ejercicios Anteriores	Hacienda Pública/Patrimonio Generado del Ejercicio	Ajustes por Cambios de Valor	TOTAL
<b>Rectificaciones de Resultados de Ejercicios Anteriores</b>	0	0	0	0	0
<b>Patrimonio Neto Inicial Ajustado del Ejercicio</b>	0	0	0	0	0
Aportaciones	0	0	0	0	0
Donaciones de Capital	0	0	0	0	0
Actualización de la Hacienda Pública/Patrimonio	0	0	0	0	0
<b>Variaciones de la Hacienda Pública/Patrimonio Neto del Ejercicio</b>	0	-3,843,094	0	0	-3,843,094
Resultados del Ejercicio (Ahorro/Desahorro)	0	0	0	0	0
Resultados de Ejercicios Anteriores	0	-3,843,094	0	0	-3,843,094
Revalúos	0	0	0	0	0
Reservas	0	0	0	0	0
<b>Hacienda Pública/Patrimonio Neto Final del Ejercicio 2013</b>	0	-3,843,094	0	0	-3,843,094
<b>Cambios en la Hacienda Pública/Patrimonio Neto del Ejercicio 2014</b>	0	0	0	0	0
Aportaciones	0	0	0	0	0
Donaciones de Capital	0	0	0	0	0
Actualización de la Hacienda Pública/Patrimonio	0	0	0	0	0
<b>Variaciones de la Hacienda Pública/Patrimonio Neto del Ejercicio 2014</b>	0	-4,665,697	-1,823,948	0	-6,489,645
Resultados del Ejercicio (Ahorro/Desahorro)	0	0	-1,823,948	0	-1,823,948
Resultados de Ejercicios Anteriores	0	-4,665,697	0	0	-4,665,697
Revalúos	0	0	0	0	0
Reservas	0	0	0	0	0
<b>Saldo Neto en la Hacienda Pública / Patrimonio 2014</b>	0	-8,508,791	-1,823,948	0	-10,332,739

00062



Estado de Cambios en la Situación Financiera		MUNICIPIO DE CIUDAD DEL MAIZ	
Del 1 de enero al 31 de diciembre de 2016		Origen	Aplicación
<b>ACTIVO</b>		<b>1,239,998</b>	<b>25,421,121</b>
<b>Activo Circulante</b>		<b>1,239,998</b>	<b>182,235</b>
Efectivo y Equivalentes		1,239,998	0
Derechos a Recibir Efectivo o Equivalentes		0	182,235
Derechos a Recibir Bienes o Servicios		0	0
Inventarios		0	0
Almacenes		0	0
Estimación por Pérdida o Deterioro de Activos Circulantes		0	0
Otros Activos Circulantes		0	0
<b>Activo No Circulante</b>		<b>0</b>	<b>25,238,886</b>
Inversiones Financieras a Largo Plazo		0	0
Derechos a Recibir Efectivo o Equivalentes a Largo Plazo		0	0
Bienes Inmuebles, Infraestructura y Construcciones en Proceso		0	23,701,781
Bienes Muebles		0	1,432,105
Activos Intangibles		0	105,000
Depreciación, Deterioro y Amortización Acumulada de Bienes		0	0
Activos Diferidos		0	0
Estimación por Pérdida o Deterioro de Activos no Circulantes		0	0
Otros Activos no Circulantes		0	0
<b>PASIVO</b>		<b>2,084,278</b>	<b>0</b>
<b>Pasivo Circulante</b>		<b>2,084,278</b>	<b>0</b>
Cuentas por Pagar a Corto Plazo		2,084,278	0
Documentos por Pagar a Corto Plazo		0	0
Porción a Corto Plazo de la Deuda Pública a Largo Plazo		0	0
Títulos y Valores a Corto Plazo		0	0
Pasivos Diferidos a Corto Plazo		0	0
Fondos y Bienes de Terceros en Garantía y/o Administración a Corto Plazo		0	0
Provisiones a Corto Plazo		0	0
Otros Pasivos a Corto Plazo		0	0
<b>Pasivo No Circulante</b>		<b>0</b>	<b>0</b>
Cuentas por Pagar a Largo Plazo		0	0
Documentos por Pagar a Largo Plazo		0	0
Deuda Pública a Largo Plazo		0	0
Pasivos Diferidos a Largo Plazo		0	0
Fondos y Bienes de Terceros en Garantía y/o en Administración a Largo Plazo		0	0
Provisiones a Largo Plazo		0	0
<b>HACIENDA PÚBLICA/ PATRIMONIO</b>		<b>21,821,037</b>	<b>2,975,909</b>
<b>Hacienda Pública/Patrimonio Contribuido</b>		<b>0</b>	<b>0</b>
Aportaciones		0	0
Donaciones de Capital		0	0
Actualización de la Hacienda Pública / Patrimonio		0	0
<b>Hacienda Pública/Patrimonio Generado</b>		<b>21,821,037</b>	<b>2,975,909</b>
Resultados del Ejercicio (Ahorro / Desahorro)		21,821,037	0
Resultados de Ejercicios Anteriores		0	2,975,909
Revalúos		0	0
Reservas		0	0
Rectificaciones de Resultados de Ejercicios Anteriores		0	0
<b>Exceso o Insuficiencia en la Actualización de la Hacienda</b>		<b>0</b>	<b>0</b>
Resultado por Posición Monetaria		0	0
Resultado por Tenencia de Activos no Monetarios		0	0

*[Handwritten signature]*

000064

Consolidación del Municipio de Ciudad de Matz, S.L.P.  
Estado de Cambios en la Situación Financiera  
Del 2014 al 2015

Concepto	EJECUTIVO MUNICIPAL		AGUA POTABLE		DIF MUNICIPAL		IMPLAN		INMUVI		SUMATORIA		ELIMINACIÓN		CONSOLIDACIÓN	
	Origen	Aplicación	Origen	Aplicación	Origen	Aplicación	Origen	Aplicación	Origen	Aplicación	Origen	Aplicación	Origen	Aplicación	Origen	Aplicación
<b>Activo Circulante</b>																
Electivo y Equivalentes	1,239,989	0	6,863	0	0	0	0	0	0	0	0	1,246,862	0	1,246,862	0	0
Derechos a Recibir Efectivo o Equivalentes	0	182,234	0	18,507	0	0	0	0	0	0	0	0	0	0	200,741	0
Derechos a Recibir Bienes o Servicios	0	0	0	0	0	0	0	0	0	0	0	0	0	0	0	0
Inventarios	0	0	0	0	0	0	0	0	0	0	0	0	0	0	0	0
Almacenes	0	0	0	0	0	0	0	0	0	0	0	0	0	0	0	0
Estimación por Pérdida o Deterioro de Activos Circulantes	0	0	0	0	0	0	0	0	0	0	0	0	0	0	0	0
Otros Activos Circulantes	0	0	0	0	0	0	0	0	0	0	0	0	0	0	0	0
<b>Activo No Circulante</b>																
Inversiones Financieras a Largo Plazo	0	0	0	0	0	0	0	0	0	0	0	0	0	0	0	0
Derechos a Recibir Efectivo o Equivalentes a Largo Plazo	0	0	0	0	0	0	0	0	0	0	0	0	0	0	0	0
Bienes inmuebles, infraestructura y Construcciones en Proceso	0	23,701,781	0	0	0	0	0	0	0	0	0	0	0	0	23,701,781	0
Bienes Muebles	0	1,432,105	0	0	0	0	0	0	0	0	0	0	0	0	1,432,105	0
Activos Intangibles	0	105,000	0	0	0	0	0	0	0	0	0	0	0	0	105,000	0
Depreciación, Deterioro y Amortización Acumulada de Bienes	0	0	0	0	0	0	0	0	0	0	0	0	0	0	0	0
Activos Diferidos	0	0	0	0	0	0	0	0	0	0	0	0	0	0	0	0
Estimación por Pérdida o Deterioro de Activos no Circulantes	0	0	0	0	0	0	0	0	0	0	0	0	0	0	0	0
Otros Activos no Circulantes	0	0	0	0	0	0	0	0	0	0	0	0	0	0	0	0
<b>Pasivo</b>																
<b>Pasivo Circulante</b>																
Cuentas por Pagar a Corto Plazo	2,084,277	0	122,178	0	0	0	0	0	0	0	0	2,206,455	0	2,206,455	0	0
Documentos por Pagar a Corto Plazo	0	0	0	0	0	0	0	0	0	0	0	0	0	0	0	0
Porción a Corto Plazo de la Deuda Pública a Largo Plazo	0	0	0	0	0	0	0	0	0	0	0	0	0	0	0	0
Titulos y Valores a Corto Plazo	0	0	0	0	0	0	0	0	0	0	0	0	0	0	0	0
Pasivos Diferidos a Corto Plazo	0	0	0	0	0	0	0	0	0	0	0	0	0	0	0	0
Fondos y Bienes de Terceros en Garantía y/o Administración a Corto Plazo	0	0	0	0	0	0	0	0	0	0	0	0	0	0	0	0
Provisiones a Corto Plazo	0	0	0	0	0	0	0	0	0	0	0	0	0	0	0	0
Otros Pasivos a Corto Plazo	0	0	0	0	0	0	0	0	0	0	0	0	0	0	0	0
<b>Pasivo No Circulante</b>																
Cuentas por Pagar a Largo Plazo	0	0	0	0	0	0	0	0	0	0	0	0	0	0	0	0
Documentos por Pagar a Largo Plazo	0	0	0	0	0	0	0	0	0	0	0	0	0	0	0	0
Deuda Pública a Largo Plazo	0	0	0	0	0	0	0	0	0	0	0	0	0	0	0	0
Pasivos Diferidos a Largo Plazo	0	0	0	0	0	0	0	0	0	0	0	0	0	0	0	0
Fondos y Bienes de Terceros en Garantía y/o en Administración a Largo Plazo	0	0	0	0	0	0	0	0	0	0	0	0	0	0	0	0
Provisiones a Largo Plazo	0	0	0	0	0	0	0	0	0	0	0	0	0	0	0	0
<b>HACIENDA PÚBLICA/PATRIMONIO</b>																
<b>Hacienda Pública/Patrimonio Contribuido</b>																
Aportaciones	0	0	0	0	0	0	0	0	0	0	0	0	0	0	0	0
Donaciones de Capital	0	0	0	0	0	0	0	0	0	0	0	0	0	0	0	0
Actualización de la Hacienda Pública/Patrimonio	0	0	0	0	0	0	0	0	0	0	0	0	0	0	0	0
<b>Hacienda Pública/Patrimonio Generado</b>																
Resultados del Ejercicio (Ahorro/ Desahorro)	21,821,037	0	0	20,148	0	0	0	0	0	0	0	21,821,037	0	21,821,037	20,148	20,148
Resultados de Ejercicios Anteriores	0	2,975,909	0	100,385	0	0	0	0	0	0	0	0	0	0	3,076,294	3,076,294
Revalúos	0	0	0	0	0	0	0	0	0	0	0	0	0	0	0	0
Reservas	0	0	0	0	0	0	0	0	0	0	0	0	0	0	0	0
Rectificaciones de Resultados de Ejercicios Anteriores	0	0	0	0	0	0	0	0	0	0	0	0	0	0	0	0
<b>Exceso o Insuficiencia en la Actualización de la Hacienda Pública/Patrimonio</b>																
Resultado por Posición Monetaria	0	0	0	0	0	0	0	0	0	0	0	0	0	0	0	0
Resultado por Tenencia de Activos no Monetarios	0	0	0	0	0	0	0	0	0	0	0	0	0	0	0	0

25,145,312 28,397,029 129,041 139,040 0 0 0 25,274,353 28,536,069 25,274,353 28,536,069

000065

Estado de Flujos de Efectivo  
Al 31 de diciembre de 2015

MUNICIPIO DE CIUDAD DEL MAIZ  
2015 2014

	2015	2014
<b>Flujos de Efectivo de las Actividades de Operación</b>		
<b>Origen</b>	<b>2,249,910</b>	<b>0</b>
Impuestos	1,005,736	0
Cuotas y Aportaciones de Seguridad Social	0	0
Contribuciones de mejoras	1,247	0
Derechos	982,147	0
Productos de Tipo Corriente	0	0
Aprovechamientos de Tipo Corriente	260,779	0
Ingresos por Venta de Bienes y Servicios	0	0
Ingresos no Comprendidos en las Fracciones de la Ley de Ingresos Causados en Ejercicios Fiscales Anteriores Pendientes de Liquidación o Pago	0	0
Participaciones y Aportaciones	0	0
Transferencias, Asignaciones y Subsidios y Otras ayudas	0	0
Otros Origenes de Operación	0	0
<b>Aplicación</b>	<b>51,656,508</b>	<b>0</b>
Servicios Personales	26,223,551	0
Materiales y Suministros	7,537,820	0
Servicios Generales	11,121,840	0
Transferencias Internas y Asignaciones al Sector Público	3,878,838	0
Transferencias al resto del Sector Público	0	0
Subsidios y Subvenciones	0	0
Ayudas Sociales	2,493,070	0
Pensiones y Jubilaciones	401,389	0
Transferencias a Fideicomisos, Mandatos y Contratos Análogos	0	0
Transferencias a la Seguridad Social	0	0
Donativos	0	0
Transferencias al Exterior	0	0
Participaciones	0	0
Aportaciones	0	0
Convenios	0	0
Otros Aplicaciones de Operación	0	0
<b>Flujos Netos de Efectivo por Actividades de Operación</b>	<b>-49,406,598</b>	<b>0</b>
<b>Flujos de Efectivo de las Actividades de Inversión</b>		
<b>Origen</b>	<b>260,779</b>	<b>0</b>
Bienes Inmuebles, Infraestructura y Construcciones en Proceso	260,779	0
Bienes Muebles	0	0
Otros Origenes de Inversión	0	0
<b>Aplicación</b>	<b>57,190,977</b>	<b>0</b>
Bienes Inmuebles, Infraestructura y Construcciones en Proceso	56,708,884	0
Bienes Muebles	377,093	0
Otras Aplicaciones de Inversión	105,000	0
<b>Flujos Netos de Efectivo por Actividades de Inversión</b>	<b>-56,930,198</b>	<b>0</b>
<b>Flujo de Efectivo de las Actividades de Financiamiento</b>		
<b>Origen</b>	<b>86,366,681</b>	<b>0</b>
Endeudamiento Neto	0	0
Interno	0	0
Externo	0	0
Otros Origenes de Financiamiento	86,366,681	0
<b>Aplicación</b>	<b>85,965,175</b>	<b>0</b>
Servicios de la Deuda	0	0
Interno	0	0
Externo	0	0
Otras Aplicaciones de Financiamiento	85,965,175	0
<b>Flujos netos de Efectivo por Actividades de Financiamiento</b>	<b>401,506</b>	<b>0</b>
<b>Incremento/Disminución Neta en el Efectivo y Equivalentes al Efectivo</b>	<b>-105,935,290</b>	<b>0</b>
El monto de Incrementos Neto en el Efectivo y Equivalentes al Efectivo NO concuerda con el Incremento y Equivalente del Estado de Cambios en la Situación Financiera	<b>104,695,292</b>	<b>0</b>
<b>Efectivo y Equivalentes al Efectivo al inicio del Ejercicio</b>	<b>1,992,020</b>	<b>0</b>
<b>Efectivo y Equivalentes al Efectivo al final del Ejercicio</b>	<b>752,021</b>	<b>0</b>

*Handwritten signature and scribbles in blue ink.*

000066

Consolidación del Municipio de Ciudad del Maíz, S.L.P.  
Estado de Flujos de Efectivo  
Del 2014 y 2015

Concepto	EJECUTIVO MUNICIPAL 2015	AGUA POTABLE 2015	DIF MUNICIPAL 2015	IMPLAN 2015	INMUVI 2015	SUMATORIA	ELIMINACIÓN	CONSOLIDACION
<b>Flujos de Efectivo de las Actividades de Operación</b>								
<b>Origen</b>								
Impuestos	106,966,963	594,906	0	0	0	107,561,869		107,561,869
Cuotas y Aportaciones de Seguridad Social	1,012,833	0	0	0	0	1,012,833		1,012,833
Contribuciones de mejoras	0	0	0	0	0	0		0
Derechos	1,247	0	0	0	0	1,247		1,247
Derechos	992,455	295,309	0	0	0	1,287,764		1,287,764
Productos de Tipo Corriente	0	0	0	0	0	0		0
Aprovechamientos de Tipo Corriente	265,136	0	0	0	0	265,136		265,136
Ingresos por Venta de Bienes y Servicios	0	0	0	0	0	0		0
Ingresos no Comprendidos en las Fracciones de la Ley de Ingresos Causados en Ejercicios Fiscales Anteriores Pendientes de Liquidación o Pago	0	0	0	0	0	0		0
<b>Aplicación</b>								
Participaciones y Aportaciones	0	0	0	0	0	0		0
Transferencias, Asignaciones y Subsidios y Otras Ayudas	104,695,292	299,597	0	0	0	104,994,889		104,994,889
Otros Orígenes de Operación	0	0	0	0	0	0		0
Servicios Personales	0	0	0	0	0	0		0
Materiales y Suministros	0	0	0	0	0	0		0
Servicios Generales	0	0	0	0	0	0		0
Transferencias Internas y Asignaciones al Sector Público	0	0	0	0	0	0		0
Transferencias al resto del Sector Público	0	0	0	0	0	0		0
Subsidios y Subvenciones	0	0	0	0	0	0		0
Ayudas Sociales	0	0	0	0	0	0		0
Pensiones y Jubilaciones	0	0	0	0	0	0		0
Transferencias a Fideicomisos, Mandatos y Contratos Análogos	0	0	0	0	0	0		0
Transferencias a la Seguridad Social	0	0	0	0	0	0		0
Donativos	0	0	0	0	0	0		0
Transferencias al Exterior	0	0	0	0	0	0		0
Participaciones	0	0	0	0	0	0		0
Aportaciones	0	0	0	0	0	0		0
Convenios	0	0	0	0	0	0		0
Otras Aplicaciones de Operación	0	0	0	0	0	0		0
<b>Flujos Netos de Efectivo por Actividades de Operación</b>	<b>106,966,963</b>	<b>594,906</b>	<b>0</b>	<b>0</b>	<b>0</b>	<b>107,561,869</b>		<b>107,561,869</b>
<b>Flujos de Efectivo de las Actividades de Inversión</b>								
<b>Origen</b>								
Bienes Inmuebles, Infraestructura y Construcciones en Proceso	0	0	0	0	0	0		0
Bienes Muebles	0	0	0	0	0	0		0
Otros Orígenes de Inversión	0	0	0	0	0	0		0
<b>Aplicación</b>								
Bienes Inmuebles, Infraestructura y Construcciones en Proceso	0	0	0	0	0	0		0
Bienes Muebles	0	0	0	0	0	0		0
Otras Aplicaciones de Inversión	0	0	0	0	0	0		0
<b>Flujos Netos de Efectivo por Actividades de Inversión</b>	<b>0</b>	<b>0</b>	<b>0</b>	<b>0</b>	<b>0</b>	<b>0</b>		<b>0</b>

000006

<b>Flujo de Efectivo de las Actividades de Financiamiento</b>													
<b>Origen</b>	0	0	0	0	0	0	0	0	0	0	0	0	0
Endeudamiento Neto													
Interno													0
Externo													0
Otros Orígenes de Financiamiento													0
<b>Aplicación</b>	0	0	0	0	0	0	0	0	0	0	0	0	0
Servicios de la Deuda													
Interno													0
Externo													0
Otras Aplicaciones de Financiamiento													0
<b>Flujos netos de Efectivo por Actividades de Financiamiento</b>	0	0	0	0	0	0	0	0	0	0	0	0	0
<b>Incremento/Disminución Neta en el Efectivo y Equivalentes al Efectivo</b>	106,966,963	594,906	0	0	0	0	0	0	0	0	0	0	107,561,869
<b>Efectivo y Equivalentes al Efectivo al Inicio del Ejercicio</b>	1,992,020	27,691	0	0	0	0	0	0	0	0	0	0	2,019,711
<b>Efectivo y Equivalentes al Efectivo al Final del Ejercicio</b>	108,968,983	622,597	0	0	0	0	0	0	0	0	0	0	109,581,580

000068

# Municipio de Ciudad del Maiz, S.L.P.

NOTAS A LOS ESTADOS FINANCIEROS AL 31 DE DICIEMBRE DE 2015

## NOTAS DE DESGLOSE

### I) NOTAS AL ESTADO DE SITUACIÓN FINANCIERA

#### Activo

##### Efectivo y Equivalentes

1. El saldo de la cuenta al 31 de diciembre es por cantidad de \$ 752,021.41, se cuenta con saldo de administraciones anteriores los cuales son susceptible de ser depurados para reflejar el saldo real de la actual administración, la cuenta de caja general no manifiesta saldo al cierre del periodo ya que los ingresos fueron depositados puntualmente.

##### Derechos a recibir Efectivo y Equivalentes y Bienes o Servicios a Recibir

2. El saldo de la cuenta Deudores Diversos al cierre del ejercicio 2015 es por la cantidad de \$ 1'241,074.86 principalmente saldos de administraciones anteriores, esta cuenta está en análisis para su posible recuperación o en su caso se depurara,

##### Bienes Disponibles para su Transformación o Consumo (Inventarios)

3. El ayuntamiento no cuenta con almacén de materiales e insumos, el material se solicita al proveedor según las necesidades de cada departamento.

##### Inversiones Financieras

4. El Ayuntamiento no tiene inversiones financieras, el recurso es utilizado de manera inmediata para las necesidades básicas, gasto corriente y gasto de inversión.

##### Bienes Muebles, Inmuebles e Intangibles

5. Los activos fijos del ayuntamiento cumplen en su mayoría los establecido en el artículo 23, 24, 25 y 26 de la ley de contabilidad gubernamental, si bien es cierto el artículo 27 indica que los bienes muebles no podrán ser registrados a un valor inferior al del catastral, el ayuntamiento no omite el registro de bienes y se otorga un importe equivalente a un peso y el cual será modificado en cuando se tengan los elemento que permitan dar un valor real. Dicho registro se realizara en el ejercicio 2016.

##### Estimaciones y Deterioros

6. El ayuntamiento no aplica depreciación sobre los bienes,

#### Pasivo

1. El saldo de la cuenta al 31 de Diciembre de 2015 es por la cantidad de \$ 1'616,528.57 de los cuales en su mayoría son de administraciones anteriores el saldo pendiente de esta administración 2015-2018 es de \$ 31,142.00 así mismo de la cuenta contratistas por pagar el saldo al cierre es por la cantidad de \$1'316.954.89 y del cual el saldo de esta administración es de \$ 1'275,159.49 el cual corresponde a la obra denominada Construcción 2da. Etapa Drenaje loc. Palomas C.D. del Maiz, S.L.P.

2. El saldo de la cuenta de impuestos y derechos por pagar al cierre del ejercicio 2015 es por la cantidad de 13'043,803.71, actualmente se están pagando los impuestos retenidos los funcionarios y empleados.

### II) NOTAS AL ESTADO DE ACTIVIDADES

#### Ingresos de Gestión

1. En la presenta administración el objetivo es ser más eficiente en la recaudación aplicando atrayendo recursos con una correcta y equitativa aplicación de la Ley y que permita concretar los proyectos y acciones encaminadas a mejorar con calidad y eficiencia los servicios que brinda el municipio, se ha hecho esfuerzos para mejorar la recaudación y el ejemplo muestra que actualmente no se tiene deuda significativa que afecte el actuar de esta administración

**Gastos y Otras Pérdidas:**

1. Durante el presente ejercicio las principales partidas fueron las de Indemnizaciones por \$ 2'902,839.00 por la transición de gobierno todo el personal de la administración 2012-2015 fue liquidado, viáticos \$ 527,013. Del personal operativo y funcionarios por comisiones, Gasto de Ceremonial y Cultural \$ 1'485,391.00 por los eventos realizados por el ayuntamiento enfocados a la recreación y el fomento cultural entre la población, Transferencia a organismo \$ 3'671,525.00 aplicado a Organismo de Agua Potable y departamento D.I.F. los cuales se enfocan a la ciudadanía, Ayuda a Personas \$ 2'234,980.00 Apoyo a personas de escaso recurso si bien no resuelve la problemática en su totalidad se apoya para atender las necesidades básicas.
- 2.

**NOTAS AL ESTADO DE VARIACIÓN EN LA HACIENDA PÚBLICA**

FECHA	NO. CTA.	CUENTA	S. INICIAL	DEBE	HABER	SALDO
	3200	HACIENDA PUBLICA / PATROMINIO GENERADO	-3'3843,093.75	4'744,650.53	25'413,726.88	16'825,982.60
31/12/2015	3220-2015	RESULTADO DEL EJERCICIO 2015	0.00	0.00	25'334,773.10	25'334,773.70
31/12/2015	3320-4	RESULTADO DEL EJERCICIO 2011	0.00	0.00	78,953.18	78,953.18
31/12/2015	320-2014	RESULTADO DEL EJERCICIO 2014	1'689,788.53	4'744,650.53	0.00	-3'054,862.00

En el ejercicio se realizaron movimiento que afectaron el la hacienda publica el primero por el registro del patrimonio del municipio por importe de 25'413,726.88 con aplicación al resultado del ejercicio 2015 y los registros de obras en proceso de ejercicios anteriores 2011 y 2014

**IV) NOTAS AL ESTADO DE FLUJOS DE EFECTIVO**

**Efectivo y equivalentes**

1. El análisis de los saldos inicial y final que figuran en la última parte del Estado de Flujo de Efectivo en la cuenta de efectivo y equivalentes es como sigue:

	2015	2014
Efectivo en Bancos –Tesorería	752,021	1'992,020
Efectivo en Bancos- Dependencias	0	0
Inversiones temporales (hasta 3 meses)	0	0
Fondos con afectación específica	0	0
Depósitos de fondos de terceros y otros	0	0
Total de Efectivo y Equivalentes	752,021	1'992,020

**NOTAS DE MEMORIA (CUENTAS DE ORDEN)**

Las cuentas de orden manifestados en el estado de Posición Financiera corresponden a los presupuesto aprobados y publicados en el periódico oficial del estado el día 15 de enero de 2015, sin que a la fecha se hayan echo aumento o disminuciones al presupuesto original.

<b>CUENTAS DE ORDEN PRESUPUESTAL DE LOS INGRESOS</b>	<b>IMPORTE</b>
LEY DE INGRESOS ESTIMADO	\$144,994,000.00
LEY DE INGRESOS POR EJECUTAR	\$38,139,862.96
MODIFICACIONES A LA LEY DE INGRESOS ESTIMADA	\$95,166.00
LEY DE INGRESOS DEVENGADA	\$106,971,389.04
LEY DE INGRESOS RECAUDADA	\$106,949,303.04
<b>CUENTAS DE ORDEN PRESUPUESTAL DE LOS EGRESOS</b>	<b>IMPORTE</b>
PRESUPUESTO DE EGRESOS APROBADO	\$144,994,000.00
PRESUPUESTO DE EGRESOS POR EJERCER	\$34,884,995.58
PRESUPUESTO DE EGRESOS COMPROMETIDO	\$109,944,337.87
PRESUPUESTO DE EGRESOS DEVENGADO	\$109,944,337.87
PRESUPUESTO DE EGRESOS EJERCIDO	\$109,943,977.87
PRESUPUESTO DE EGRESOS PAGADO	\$108,847,484.97

Durante el ejercicio 2015 se solicitó al área de sindicatura el importe de laudos laborales pendientes de pago por municipio sin que a la fecha se tenga, lo anterior porque es necesario manifestarlo en las cuenta de orden.



000071

### 1. Introducción

Los Estados Financieros de los entes públicos, proveen de información financiera a los principales usuarios de la misma, al Congreso y a los ciudadanos. Así mismo los Estados Financieros cumplen con lo establecido en los artículos 46, 48 y 49 de la Ley General de Contabilidad Gubernamental

El objetivo del presente documento es la revelación del contexto y de los aspectos económicos-financieros más relevantes que influyeron en las decisiones del periodo, y que deberán ser considerados en la elaboración de los estados financieros para la mayor comprensión de los mismos y sus particularidades.

### 2. Panorama Económico y Financiero

El municipio de CIUDAD DEL MAIZ, S.L.P. su principal actividad económica es la agricultura y el comercio, siendo su principal ingreso el proveniente de aportaciones de la federación, actualmente la administración del recurso recibido es base para atender las necesidades de la población, la cual carecen algunas localidades de los servicios básicos (agua, luz, drenaje, vías de comunicación), la gestión de recursos ante la federación ha sido la base del impulso que ha tenido el municipio el cual actualmente es de los que más recursos ha aplicado a la población, en cuanto a los recursos del ramo 28 se enfocan a la atención de los servicios básicos y operación administrativa la cual ha sido eficiente.

### 3. Autorización e Historia

CIUDAD DEL MAIZ, S.L.P. es uno de los 58 municipios que constituyen el estado mexicano de San Luis Potosí. Se encuentra localizado al noroeste del estado y aproximadamente a 145 kilómetros de la ciudad de San Luis Potosí. Cuenta con una extensión territorial de 3,114.10 km<sup>2</sup>. Según el II Censo de Población y Vivienda de 2005, el municipio tiene 29,855 habitantes, de los cuales 14,658 son hombres y 14,658 son mujeres.<sup>2</sup> Fue fundado en 1617 por Fray Juan Bautista de Mollinedo. Anteriormente los pobladores nativos de origen Pame le dieron el nombre de M'Pu 'N'Tjua, que quiere decir Valle del Maíz.

El municipio tiene fecha de registro en federal de contribuyentes del 01 de enero de 1985,

### 4. Organización y Objeto Social

Municipio Reconocido en el Artículo 114 de la Constitución Política del Estado de San Luis Potosí y Artículo 6 de la Ley Orgánica del Municipio Libre del Estado de San Luis Potosí, 115 Siendo su principal actividad los servicios y atención a los contribuyentes

### 5. Bases de Preparación de los Estados Financieros

Se informará sobre:

- a) Se aplica la normatividad emitida por el CONAC y las disposiciones legales aplicables.

### 6. Políticas de Contabilidad Significativas

No se aplica ningún método de actualización de los activos, así como de los inventarios

### 7. Posición en Moneda Extranjera y Protección por Riesgo Cambiario

d) La información financiera presentada por el municipio es en moneda nacional, se realizan operaciones con moneda extranjera

### 8. Reporte Analítico del Activo

- a) El municipio actualmente no realiza depreciación de los activos

### 9. Fideicomisos, Mandatos y Análogos

- a) El municipio actualmente no cuenta con fideicomisos

### 10. Reporte de la Recaudación

- a) El municipio en el ejercicio 2015 realizó una excelente recaudación que permitió hacer frente a las necesidades básicas.

**11. Información sobre la Deuda y el Reporte Analítico de la Deuda**

- a) El municipio en lo que corresponde al manejo de su deuda en el ejercicio 2015 fue adecuada terminando dicho ejercicio sin deuda

**12. Calificaciones otorgadas**

No se tiene alguna calificación

**13. Proceso de Mejora**

- a) El objetivo atender las necesidades básicas del ayuntamiento, atacar el rezago y mejorar la atención a los más necesitados, ser más eficiente en la recaudación y gestión de recursos que permita cumplir con las metas previstas.

**14. Información por Segmentos**

- a) El objetivo es ser más eficiente en la recaudación y gestión de recursos que permita cubrir la necesidades básicas del municipio,

**15. Eventos Posteriores al Cierre**

Los activos fijos del ayuntamiento cumplen en su mayoría los establecido en el artículo 23, 24, 25 y 26 de la ley de contabilidad gubernamental, si bien es cierto el artículo 27 indica que los bienes muebles no podrán ser registrados a un valor inferior al del catastral, el ayuntamiento no omite el registro de bienes y se otorga un importe equivalente a un peso y el cual será modificado en cuando se tengan los elemento que permitan dar un valor real. Dicho registro se realizara en el ejercicio 2016.

**16. Partes Relacionadas**

No se tiene influencia sobre el municipio por otra entidad que impida la toma de decisiones

TESORERIA MUNICIPAL  
H. AYUNTAMIENTO CD. DEL MAÍZ  
2015-2018



*[Signature]*  
H. AYUNTAMIENTO CD. DEL MAÍZ  
2015-2018

T.A. JUAN ANTONIO GOMEZ PARRINO  
PRESIDENTE MUNICIPAL

*[Signature]*  
L.A. ALEJANDRO NOE FIGUEROA RODRIGUEZ  
TESORERO MUNICIPAL

*[Signature]*  
PROFR. CRECENCIO UVALLE ROSALES  
SINDICO MUNICIPAL

*[Signature]*  
ISAIAS TOVAR HERRERA  
REGIDOR DE HACIENDA



H. AYUNTAMIENTO CD. DEL MAÍZ  
2015-2018  
SINDICATURA MUNICIPAL

